

**Helyi
Esélyegyenlőségi
Program**

Kóka Község Önkormányzata



2016.

Tartalom

Helyi Esélyegyenlőségi Program (HEP).....	3
Bevezetés	3
A település bemutatása	3
Értékeink, küldetésünk.....	8
Célok	8
A Helyi Esélyegyenlőségi Program Helyzetelemzése (HEP HE)	10
1. Jogszabályi háttér bemutatása	10
2. Stratégiai környezet bemutatása	11
3. A mélyszegénységben élők és a romák helyzete, esélyegyenlősége.....	16
4. A gyermekek helyzete, esélyegyenlősége, gyermekszegénység.....	33
5. A nők helyzete, esélyegyenlősége	43
6. Az idősek helyzete, esélyegyenlősége.....	47
7. A fogyatékkal élők helyzete, esélyegyenlősége	51
8. Helyi partnerség, lakossági önszerveződések, civil szervezetek és for-profit szereplők társadalmi felelősségvállalása.....	54
9. A helyi esélyegyenlőségi program nyilvánossága.....	56
A Helyi Esélyegyenlőségi Program Intézkedési Terve (HEP IT).....	57
1. A HEP IT részletei.....	57
A helyzetelemzés megállapításainak összegzése	57
A beavatkozások megvalósítói.....	58
Jövőképünk.....	58
Az intézkedési területek részletes kifejtése	59
2. Összegző táblázat - A Helyi Esélyegyenlőségi Program Intézkedési Terve (HEP IT).....	82
3. Megvalósítás	89
A megvalósítás előkészítése.....	89
A megvalósítás folyamata	89
Monitoring és visszacsatolás	91
Nyilvánosság	91
Érvényesülés, módosítás	92
4. Elfogadás módja és dátuma	93

KÓKA Helyi Esélyegyenlőségi Program (HEP)

Bevezetés

Összhangban az Egyenlő Bánásmódról és az Esélyegyenlőség Előmozdításáról szóló 2003. évi CXXV. törvény, a helyi esélyegyenlőségi programok elkészítésének szabályairól és az esélyegyenlőségi mentorokról szóló 321/2011. (XII. 27.) Korm. rendelet és a helyi esélyegyenlőségi program elkészítésének részletes szabályairól szóló 2/2012. (VI. 5.) EMMI rendelet rendelkezéseivel, Kóka Önkormányzata Esélyegyenlőségi Programban rögzíti az esélyegyenlőség érdekében szükséges feladatokat.

Az önkormányzat vállalja, hogy az elkészült és elfogadott Esélyegyenlőségi Programmal összehangolja a település más dokumentumait¹, valamint az önkormányzat fenntartásában lévő intézmények működtetését. Vállalja továbbá, hogy az Esélyegyenlőségi Program elkészítése során bevonja partneri kapcsolatrendszerét, különös tekintettel a köznevelés állami és nem állami intézményfenntartóira.

Jelen helyzetelemzés az Esélyegyenlőségi Program megalapozását szolgálja.

A település bemutatása

A 2004-ben 750 éves fennállását ünneplő Kóka község a gödöllői dombság utolsó nyúlványainak és a végtelennek tűnő alföldi síkság kezdetének találkozásánál fekszik, a főváros szívéből mintegy 50 km távolságra, keleti irányban.

Településünk a Duna-Tisza közén, Pest megye keleti részén a Tápió-vidék északi csücskében terül el. Megközelíthető Süllyás vagy Tápiószecső irányából a 31-es főútról, valamint mellékútról Dány illetve Zsámbok felől. A legközelebbi várostól, Nagykátától közúton 21 km-re található, Budapest XVII. kerületéhez 24 km, Cegléd 47 km, Hatvan 29 km távolságra érhető el.

Kóka borvidéki település, több mint 400 éves szőlő és borkultúrája van.

Az ország legnagyobb kiterjedésű Kunsági borvidék, homokos talajú vidéke. A szőlők egy részét a futóhomok megkötése céljából telepítették. Az itt termelt úgynevezett homoki bor a mindennapok bora. A Földművelésügyi és Vidékfejlesztési Minisztérium által besorolt termőhelyi kataszter szerint szőlőtermesztésre kiváló adottságokkal rendelkezik.

Szőlőterületeink elnevezése: Felsőhegy, Alsóhegy, Margithegy, Kutyahegy

A község jelentősebb felszíni vizei: Nagyvölgyi-patak, Úszói-patak, Dánsár, Polyák-árok, Nagy Felsőtápió, Bagi tó, Hajta-patak.

1. számú táblázat -Lakónépesség száma az év végén

	Fő	Változás
2007	4508	
2008	4530	100%
2009	4487	99%
2010	4455	99%
2011	4431	99%
2012	4448	100%
2013	4466	100%
2014	4413	99%

Forrás: TeIR, KSH-TSTAR, Helyi adatgyűjtés

¹ Költségvetési koncepció, Gazdasági program, Szolgáltatástervezési koncepció, Településfejlesztési stratégia, Településrendezési terv, Településszerkezeti terv, Településfejlesztési koncepció

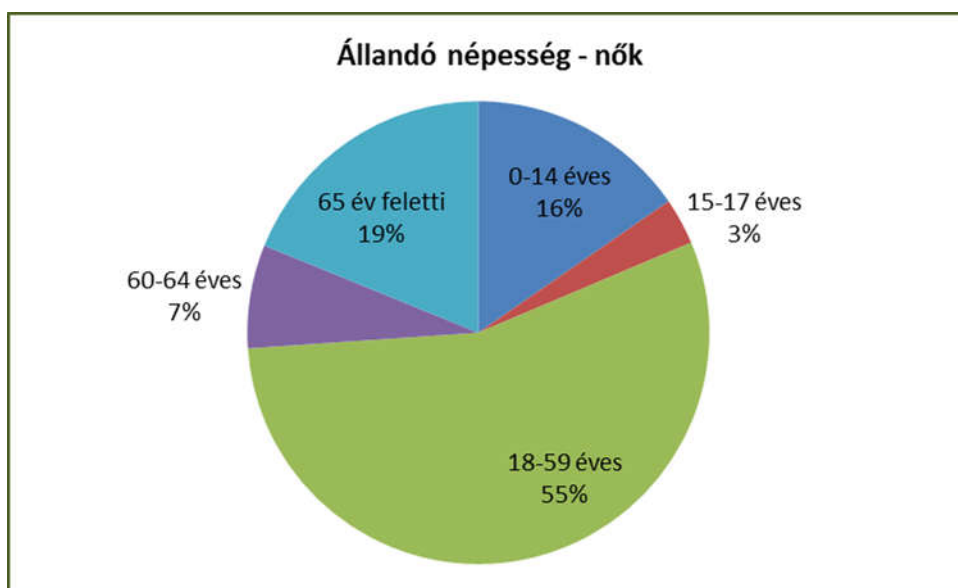


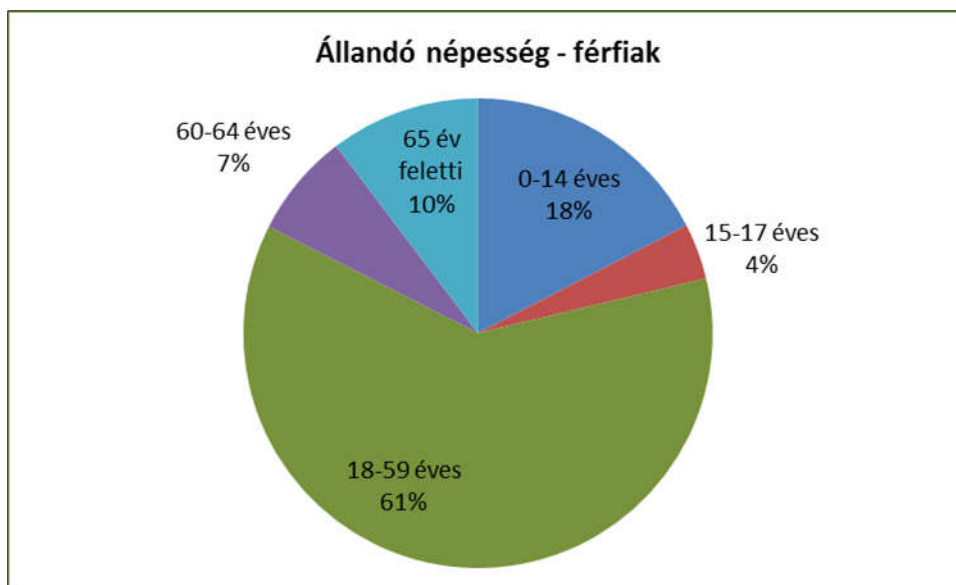
A fenti táblázat adataiból és a diagramból megállapítható, hogy a lakónépesség száma 2008 évtől folyamatos csökkenést mutat. 2012 évtől ismét enyhén növekszik, de 2014-re ismét visszaesik.

2. számú táblázat - Állandó népesség

	fő			%	
	nők	férfiak	összesen	nők	férfiak
nő	2254	2159	4413	51%	49%
0-2 évesek			127		
0-14 éves	347	376	723	48%	52%
15-17 éves	73	83	156	47%	53%
18-59 éves	1246	1322	2568	49%	51%
60-64 éves	163	155	318	51%	49%
65 év feletti	425	223	648	66%	34%

Forrás: Önkormányzati adatgyűjtés



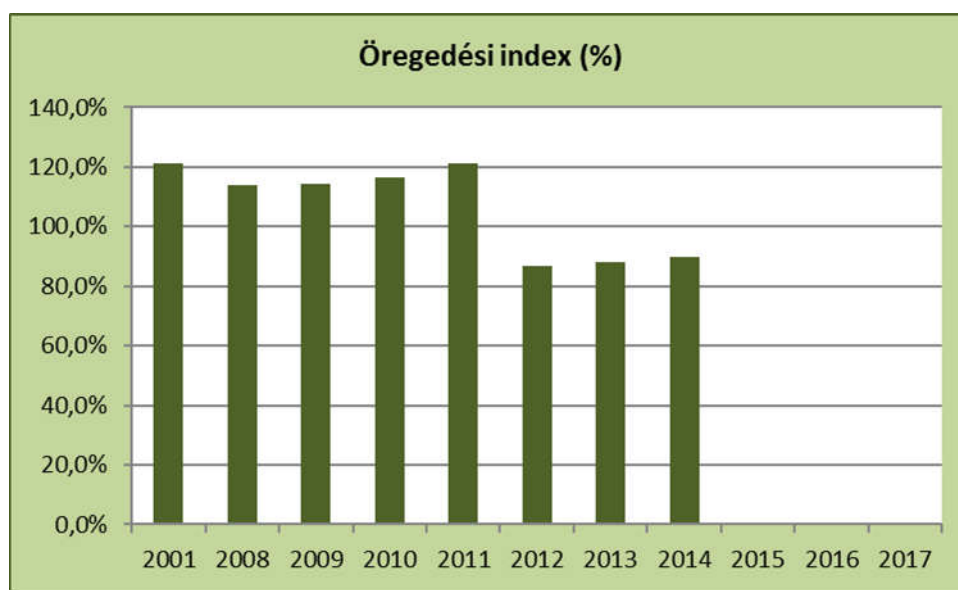


2014 évben az állandó lakónépességet tekintve a munkaképes korúak száma összességében meghaladja az egyéb korcsoportokét. A munkaképes korú férfi lakónépesség száma 6%-al több, mint a női.

3. számú táblázat - Öregedési index

	65 év feletti állandó lakosok száma (fő)	0-14 éves korú állandó lakosok száma (fő)	Öregedési index (%)
2001	833	687	121,3%
2008	868	762	113,9%
2009	875	765	114,4%
2010	888	762	116,5%
2011	902	745	121,1%
2012	625	719	86,9%
2013	645	731	88,2%
2014	648	723	89,6%

Forrás: TeIR, KSH-TSTAR, Önkormányzati adatgyűjtés

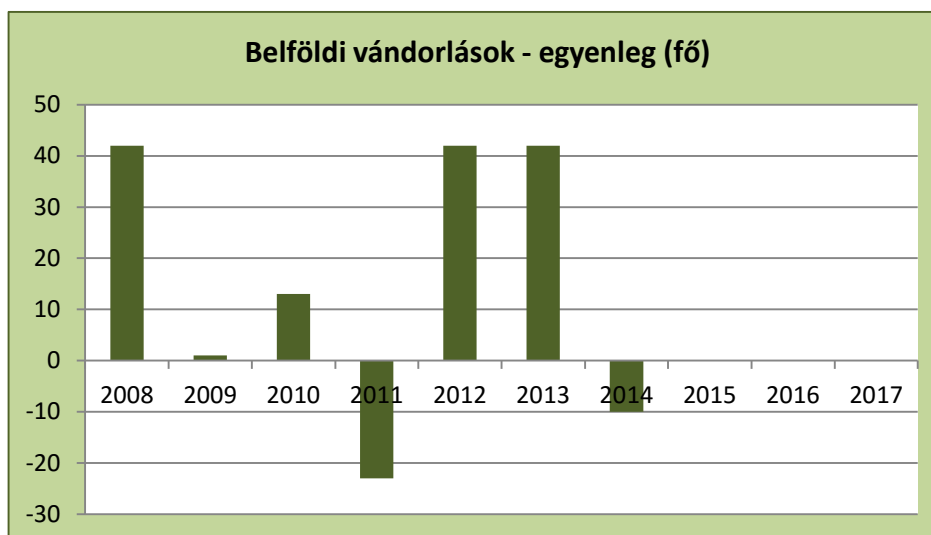


2010 és 2011 év igen magas öregedési indexet jelez. 2012 évtől az előzőekhez képest igen nagy csökkenés látható, ami egyrészt a belföldi vándorlásokból adódó lakosságszám növekedésnek, és a természetes szaporodás kisebb arányú csökkenésének a következménye. 4 és 5 táblázatokon látható.

4. számú táblázat - Belföldi vándorlások

	állandó jellegű odavándorlás	elvándorlás	egyenleg
2008	149	107	42
2009	112	111	1
2010	98	85	13
2011	89	112	-23
2012	122	80	42
2013	95	53	42
2014	76	86	-10

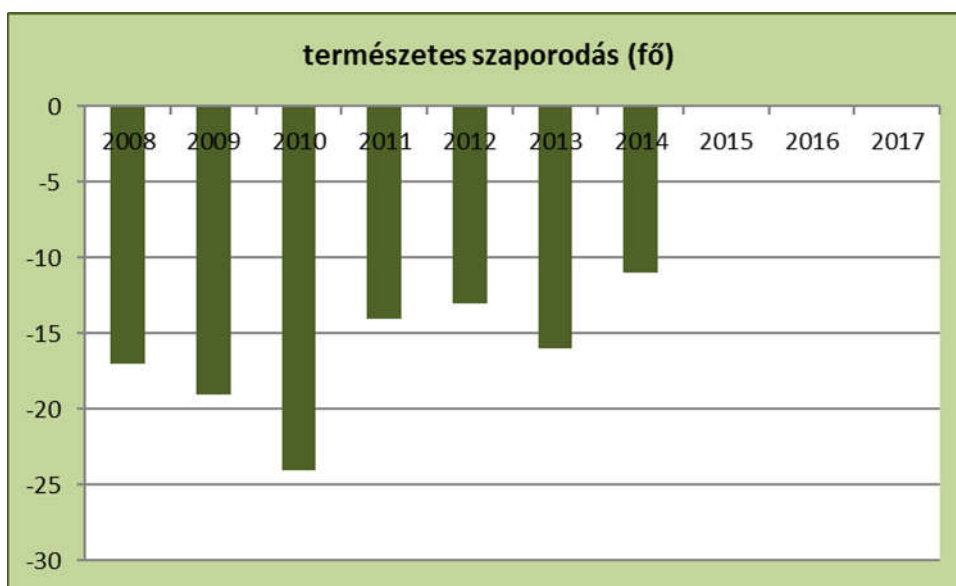
Forrás: TeIR, KSH-TSTAR, Önkormányzati adatgyűjtés



5. számú táblázat - Természetes szaporodás

	élve születések száma	halálozások száma	természetes szaporodás (fő)
2008	40	57	-17
2009	48	67	-19
2010	36	60	-24
2011	40	54	-14
2012	50	63	-13
2013	50	66	-16
2014	62	73	-11

Forrás: TeIR, KSH-TSTAR, Önkormányzati adatgyűjtés



Összességében megállapítható, hogy az idős aránya folyamatos növekedést mutat, tehát a lassú elöregedési folyamat Kóka községben is jellemző, hasonlóan a magyarországi kistelepülésekhez. A kiugróan eltérő 2012 éves adat valószínűleg nem törli meg hosszú időre a tendenciát. A lakónépesség számának növekedése 2014 évtől csökkenést mutat, az elvándorlások magasabb száma miatt.

Településstruktúra

Intézményellátottság:

- ❖ Kókai Kossuth Lajos Általános iskola
- ❖ Községi Óvoda
- ❖ Orvosi rendelő:
 - ◆ háziorvosi rendelő 2 db
 - ◆ gyermekorvosi rendelő
 - ◆ fogászati rendelő
- ❖ védőnői szolgálat – 2 védőnői körzet
- ❖ gyógyszerár
- ❖ Művelődési ház és könyvtár
- ❖ Berki Krisztián Sportcsarnok
- ❖ Családsegítő- és Gyermekjóléti Szolgálat

Infrastruktúra:

Önkormányzati utak hossza 35 km, ebből 31,5 km (90%) szilárdburkolatú.

A 3105 főút mellett néhány km kivételével majdnem a teljes belterületen kiépített kerékpárút található. A kerékpárút használatával jól megközelíthető az összes intézmény.

A közvilágítás korszerűsített.

A földgáz a belterületi ingatlanok 100%-án rendelkezésre áll. A középnyomású gázelosztó hálózat a fejlesztési igényeket is képes kiszolgálni.

A település tulajdonában lévő vízmű telep a napi 1200 m³-es csúskapacitásával, jóval meghaladja a jelenlegi átlagos 470 m³ szükségletet.

Vezetékes telefon, kábeltelevíziós hálózat, szélessávú internet hálózat kiépített.

Környezet állapota:

Jelenleg még csatornázottság hiányában a zárt szennyvízgyűjtőkből központi leürítő helyre kerül a kommunális szennyvíz. 2013. februárjában azonban – 20 település összefogásával - megkezdődött a csatornahálózat kiépítése. A szennyvízcsatorna hálózat kiépítése megtörtént **Tiszamenti Regionális Vízművek Zártkörűen működő Részvénytársaság** (székhely: 5000. Szolnok, Kossuth L. u. 5., cégjegyzékszám: Cg.16-10-001558, adószáma: 11265832-2-16) 2016. március 1-től bérleti-üzemeltetési szerződéssel működteti a szennyvízcsatorna-rendszert.

Határértéket meghaladó légszennyezést nem regisztráltak. A nagyobb zajterhelés, a település fő utcája, a Dózsa György út mellett mérhető. Jelentősebb egyéb zajforrás nincs. A kommunális hulladék, heti gyűjtéssel elszállításra kerül a ceglédi lerakóba.

Településen élők szociális helyzete:

A község munkaképes lakosai budapesti vagy a közeli városokban (Nagykátán, Gyömrőn, Maglódon) levő munkahelyeken dolgoznak. Budapestre való közlekedés Volán-busz és Süllysápon a megfelelő vonat csatlakozásával lehetséges, mivel Budapestre közvetlenül busszal csak napi 3 járással juthatnak be. Kókai jelentősebb vállalkozások is foglalkoztatnak helyben alkalmazottakat, a nagyobbak (GÉPFORG BT- 100 fő alkalmazott, Styron KFT 60 fő alkalmazott)

A mezőgazdasági és állattenyésztési munkáknak kedvezőek a családi lakóházakhoz kapcsolódó viszonylag nagy méretű telkek, illetve a szőlői zártkertek.

Sokan költöznek ki Budapestről a zártkerti présházakba, vagy a külterületen lévő faházakba. Aztán a munkalehetőség megszűnésével ezekben a házakban élnek, többnyire igen nehezen találnak újra munkát. Szegregált szociális telep Kóka községben nincs, de a szociálpolitikai kedvezmény igénybevételével épült lakások többnyire a roma nemzetiség által lakottak. (Isaszegi utca)

Értékeink, küldetésünk

Az Önkormányzat elsődleges feladata, hogy a lakosság igényeit az adott körülmények között a lehető legmagasabb színvonalon kiszolgálja. Munkánk során arra törekszünk, hogy Kóka település és a Kókai lakosság fejlesztését- fejlődését elsődlegesen szem előtt tartva, törvényes működéssel érjük el céljainkat. Számunkra igen fontos hagyományaink megőrzése és a minőségi kultúra megteremtése. Fő szempontunk a fejlődés a gyökerek megtartásával. Értéket képvisel közösségünkben az összefogás, egymás megsegítése és a közös munka.

Célok

A Helyi Esélyegyenlőségi Program átfogó célja

Átfogó cél, hogy Kóka olyan település legyen, ahol érvényesül az elsődleges alapelv, mely szerint minden embert egyenlőnek kell tekinteni. Közvetlen vagy közvetett diszkrimináció vagy hátrányos megkülönböztetés községünkben senkit ne érjen sem faj, szín, nem, nyelv, vallás, politikai vagy más vélemény, nemzeti vagy társadalmi származás, vagyoni, születési vagy egyéb helyzet szerint.

Kóka Önkormányzat Helyi Esélyegyenlőségi Programjának célja a helyi viszonyokhoz igazodó, a hátrányos helyzetben élő Kókai állampolgárokat segítő, támogató feladatok rendszerezése, ütemezése, az eddig jól bevált hagyományok megerősítése, megtartása.

Ezen belül:

- ❖ Az összetartó, szolidáris társadalom erősítése, a hátrányos megkülönböztetés megszüntetése, az esélyegyenlőség, egyenlő bánásmód biztosítása a hátrányos helyzetű csoportok számára.

- ❖ A megfelelő pénzbeli, természetbeni juttatásokhoz való hozzájutás, valamint az önkormányzat intézményeiben a különböző közszolgáltatásokhoz való egyenlő hozzáférés biztosítása.
- ❖ A foglalkoztatási, oktatási, egészségügyi, szociális, igazgatási és területfejlesztési célok összehangolása az esélyegyenlőség biztosítása érdekében.
- ❖ Az esetleges szegregációs és szelekciós mechanizmusok lehetőségének kiszűrése.
- ❖ A hátrányos helyzetű egyének és csoportok esélyegyenlőségének előmozdítása a társadalmi folyamatokban, a már eddig jól bevált hagyományok megerősítése, megtartása, valamint szükség esetén új támogató szolgáltatások bevezetése, melyek csökkentik a meglévő hátrányokat, hozzájárulnak a Kókai lakosok életminőségének javításához.

Kóka település Önkormányzata az Esélyegyenlőségi Program elfogadásával érvényesíteni kívánja:

- ❖ az egyenlő bánásmód, és az esélyegyenlőség biztosításának követelményét,
- ❖ a közszolgáltatásokhoz történő egyenlő hozzáférés elvét,
- ❖ a diszkriminációmentességet,
- ❖ szegregációmentességet,
- ❖ a foglalkoztatás, a szociális biztonság, az egészségügy, az oktatás és a lakhatás területén a helyzetelemzés során feltárt problémák komplex kezelése érdekében szükséges intézkedéseket.

A köznevelési intézményeket – az óvoda kivételével – érintő intézkedések érdekében együttműködik az intézményfenntartó központ területi szerveivel (tankerülettel).

A HEP helyzetelemző részének célja

Elsődleges célunk számba venni a 321/2011. (XII. 27.) Korm. rendelet 1. § (2) bekezdésében nevesített, esélyegyenlőségi szempontból fókuszban lévő célcsoportokba tartozók számát és arányát, valamint helyzetét a településen.

E mellett célunk a célcsoportba tartozókra vonatkozóan áttekinteni a szolgáltatásokhoz történő hozzáférésük alakulását, valamint feltárni az ezeken a területeken jelentkező problémákat.

További célunk meghatározni az e csoportok esélyegyenlőségét elősegítő feladatokat, és azokat a területeket, melyek fejlesztésre szorulnak az egyenlő bánásmód érdekében.

A célok megvalósításának lépéseit, azok forrásigényét és végrehajtásuk tervezett ütemezését az HEP IT tartalmazza.

A HEP IT célja

Célunk a helyzetelemzésre építve olyan beavatkozások részletes tervezése, amelyek konkrét elmozdulásokat eredményeznek az esélyegyenlőségi célcsoportokhoz tartozók helyzetének javítása szempontjából.

További célunk meghatározni a beavatkozásokhoz kapcsolódó kommunikációt.

Szintén célként határozzuk meg annak az együttműködési rendszernek a felállítását, amely a programalkotás és végrehajtás során biztosítja majd a megvalósítás, nyomon követés, ellenőrzés-értékelés, kiigazítás támogató strukturális rendszerét, vagyis a HEP Fórumot és a hozzá kapcsolódó tematikus munkacsoportokat.

A Helyi Esélyegyenlőségi Program Helyzetelemzése (HEP HE)

1. Jogszabályi háttér bemutatása

1.1 A program készítését előíró jogszabályi környezet rövid bemutatása

A helyi esélyegyenlőségi program elkészítését az egyenlő bánásmódról és az esélyegyenlőség előmozdításáról szóló 2003. évi CXXV. törvény (továbbiakban: Ebktv.) előírásai alapján végeztük.

A program elkészítésére vonatkozó részletszabályokat a törvény végrehajtási rendeletei,

- ❖ a helyi esélyegyenlőségi programok elkészítésének szabályairól és az esélyegyenlőségi mentorokról” szóló 321/2011. (XII.27.) Korm. rendelet „2. A helyi esélyegyenlőségi program elkészítésének szempontjai” fejezete és
- ❖ a helyi esélyegyenlőségi program elkészítésének részletes szabályairól szóló 2/2012 (VI.5.) EMMI rendelet

alapján alkalmaztuk, különös figyelmet fordítva a

- ❖ a Magyarország helyi önkormányzatairól szóló 2011. évi CLXXXIX. törvény (továbbiakban: Mötv.)
- ❖ a szociális igazgatásról és szociális ellátásokról szóló 1993. évi III. törvény (továbbiakban: Szt.)
- ❖ a foglalkoztatás elősegítéséről és a munkanélküliek ellátásáról szóló 1991. évi IV. törvény (továbbiakban: Flt.)
- ❖ a nemzetiségek jogairól szóló 2011. évi CLXXIX. törvény (továbbiakban: nemzetiségi törvény)
- ❖ az egészségügyről szóló 1997. évi CLIV. törvény (továbbiakban: Eütv.)
- ❖ a gyermekek védelméről és a gyámügyi igazgatásról szóló 1997. évi XXXI. törvény (továbbiakban: Gyvt.)
- ❖ a nemzeti köznevelésről szóló 2011. évi CXC. törvény (továbbiakban: Nkntv.) előírásaira.

1.2 Az esélyegyenlőségi célcsoportokat érintő helyi szabályozás rövid bemutatása.

Kóka Község Önkormányzatának Képviselő-testülete felsőbb szintű jogszabályok módosítására tekintettel megalkotta *a pénzbeli és természetbeni támogatások rendszeréről szóló 2/2015. (II.12.) számú önkormányzati rendeletét.*

A törvényi előírásokon túl, a rendelet célja, hogy településünkön olyan támogatási rendszer működjön, amely az ellátások biztosításával a szociális szempontokból rászorult családok életminőségén kíván javítani, egyidejűleg ösztönözni kívánja a kérelmezőket arra, hogy maguk is tegyenek meg minden tőlük elvárható annak érdekében, hogy családjuk eltartásáról elsősorban kereső tevékenységből származó jövedelemből tudjanak gondoskodni.

A rendelet szerinti települési támogatás:

- a) létfenntartási gondok enyhítése; a lakhatáshoz kapcsolódó rendszerese kiadások viseléséhez;
- b) az egészségi állapot megőrzését jelentő szolgáltatások költségeihez való teljes vagy részbeni hozzájárulás;
- c) az elhunyt személy eltemetetésének költségeihez való hozzájárulás; céljából nyújtható.

A személyes gondoskodást nyújtó szociális alapellátás keretében az önkormányzat a rászorultaknak:

- a) a szociális étkeztetést
- b) házi segítségnyújtást
- c) családsegítő gyermekjóléti szolgáltatást biztosít.

A szegénység elmélyülése miatt az ellátó rendszernek egyre több követelménynek kell megfelelnie a különböző élethelyzetekből, a lakhatásból, a betegségből, a fogyatékosságból eredő szükségletek, eltartottak gyermekek gondozásához kapcsolódó költségek emelkedése miatt, ezért a helyi szabályokat és ezek hatásait folyamatosan vizsgáljuk. A rendeletet az eredményesség és hatékonyság érdekében, a felmerülő igények alapján évente legalább egy alkalommal felülvizsgáljuk.

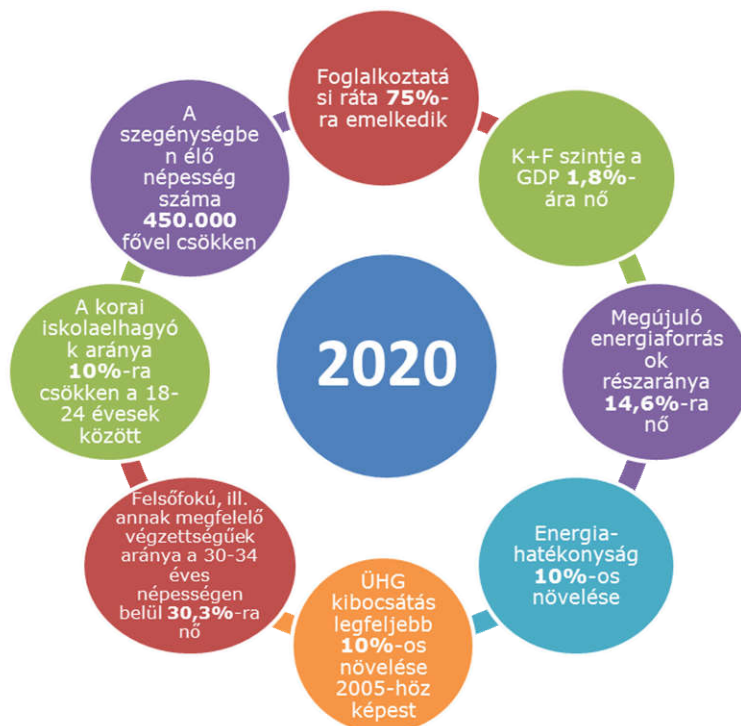
A Képviselő-testület a helyi szabályozási tevékenysége során az esélyegyenlőségi szempontokat is figyelembe veszi.

2. Stratégiai környezet bemutatása

Széchenyi 2020.

A 2014-2020 közötti időszakban jelentős uniós forrás áll Magyarország rendelkezésére. A korábbi hét éves periódushoz képest – melynek a legfőbb célja a leszakadt régiók felzárkóztatása volt – a most induló ciklusban az EU más célkitűzéseket vállalt. Ezeket 11 pontban foglalta össze. Az összes tagállamnak a 11 célhoz kell igazítania saját fejlesztési terveit, így mind a 28 ország egy irányba fejlődik majd tovább.

Magyarország a következő hét éves időszakban összesen 7480 milliárd forintot használhat fel. Az összes forrás 60%-át a Gazdaságfejlesztésre fordíthatjuk majd, melynek részét képezi a foglalkoztatottság elősegítése is. Az előző időszakhoz képest másfélszer több forrás jut majd munkahelyteremtésre, háromszor több a kutatás-fejlesztésre és innovációra, energiahatékonyságra és az infokommunikációs szektor fejlesztésére pedig a korábbi dupláját használhatjuk fel. A teljes pénzügyi keret legalább 15 százalékat közvetlenül a kis- és középvállalkozások megerősítésére fordítják majd, és a pályázati rendszerben is több változásra számíthatunk.



A 2007-2013 és a 2014-2020-as tervezési időszak összehasonlítása

	2007-2013	2014-2020
Uniósi tervezési keretek	-Strukturális alapok és vidékfejlesztés elkülönül -Tagállami szintű keretdokumentum (Nemzeti Stratégiai Referenciakeret, NSRF)	•Integrált tervezés:Közös Stratégiai Keret (5 alap egységes keretben) uniós szinten •Tagállami szintű keretek (Partnerségi Megállapodás)
Tematikus súlypontok	- 15 OP	• 9 OP, célzottabb tervezés uniós és hazai szinten (11 tematikus cél, EU 2020)
Prioritások	-Gazdaságfejlesztés: 24% -Foglalkoztatás mint szociális kérdés	• gazdaságfejlesztés: 60% • Foglalkoztatás a gazdasági fejlesztés része
Intézményrendszer	-Központi irányítás (NFÜ) -Regionális dekoncentráció (RFÜ)	• központi koordinációval (ME) működő decentralizált intézményrendszer (IH-k a szakpolitikáért felelős tárcáknál) • valós térségi decentralizáció (megyei szinten)
Eljárásrendek, támogatási formák	-Komoly adminisztratív kötelezettségek, -2010-től racionalizáció, egyszerűsítések -Pályázatok vissza nem térítendő támogatással -Kombinált mikro-hitel	• egyszerűbb eljárásrendek, központi koordinációval •Vissza nem térítendő támogatások mellett nagyobb teret kapnak a pénzügyi eszközök •A pénzügyi eszközök teszik ki a teljes összeg 10%-át • közszféra ne pályázzon: szakmailag kijelölt fejlesztések, ismert programozható forráskeretek • nyílt pályázatok mellett optimalizált projekt-kiválasztási eljárások

2014-2020 időszak Operatív programok:

Gazdaságfejlesztési és Innovációs OP (GINOP)

Versenyképes Közép-Magyarország OP (VEKOP)

Terület és Településfejlesztési OP (TOP)

Intelligens Közlekedésfejlesztési OP (IKOP)

Környezet és Energetikai Hatékonyság OP (KEHOP)

Emberi Erőforrás Fejlesztési OP (EFOP)

Koordinációs OP (KOP)

„Vidékfejlesztés, halászat” OP

Kóka Község Önkormányzatának Képviselőtestülete a 2014. évi helyhatósági választásokat követően a 23/2015.(III.25.) számú határozatával elfogadta az önkormányzat 2014-2019. évekre szóló gazdasági programját, amely megalapozza a képviselőtestület községre vonatkozó fejlesztési útvonalt, a lakosság minél jobb közszolgáltatási ellátáshoz való juttatását.

2.1 Kapcsolódás helyi stratégiai és települési önkormányzati dokumentumokkal, koncepciókkal, programokkal

A település fejlesztésének alapelvei:

Kóka Község településfejlesztési eszközeinek felülvizsgálatát a település széles nyilvánossága bevonásával kell végrehajtani. Ez a biztosítéka annak, hogy a fejlesztési tervekben azok az elemek valósuljanak meg, melyek a település jövőjét, hosszú távú fejlődését és fejlesztését szolgálják.

Ezek:

- ❖ a térségi kapcsolatok erősítése,
- ❖ a település fejlesztésének összehangolása a megyei és térségi fejlesztési elképzelésekkel,
- ❖ a munkahelyteremtés,
- ❖ az építészeti arculat, a még meglévő építészeti értékek megőrzése,
- ❖ a Tápíó-térség pályázati forrásából történő továbbfejlesztése,
- ❖ kiemelt helyen szerepel az idegenforgalom, a turizmus fejlesztése, kerékpárút hálózat kiépítése,
- ❖ a népesség számának szinten tartása ill. lehetőség szerinti emelése,
- ❖ a település megtartóerejének, a település potenciáljának növelése, ifjúságmegtartó, családbarát programok kidolgozása és megvalósítása,
- ❖ a szolgáltatások fejlesztése,
- ❖ a természeti környezet fejlesztése, a belterületi zöldfelületek igényes kialakítása,
- ❖ a környezetvédelem, a környezetterhelések minimalizálása, az emberközpontú környezetszemlélet érvényre juttatása, a vidéki életforma népszerűsítése.

A településfejlesztés legfőbb célkitűzése, hogy az önkormányzati vagy a képviselő-testület ciklusa alatt tartósan ne csökkenjen. A szükségessé vált fejlesztéseket a képviselő-testületnek fel kell vállalnia, finanszírozását zökkenőmentes működés mellett biztosítani kell.

Követelmény a településfejlesztés széles nyilvánossága, ezzel kapcsolatosan

- ❖ a település honlapjának folyamatos fejlesztése, a községi újság szerkesztése,
- ❖ a képviselő-testület működésével kapcsolatos közérdekű adatok nyilvánossága,
- ❖ az intézményeknek, a civil szervezeteknek a településen rendezett programjainak nyilvánossága,
- ❖ a turisztikai kiadványok készítése,
- ❖ Kókai Értéktár Bizottság kiadványainak elkészítése,

A településfejlesztésbe be kell vonni a lakosságot, a vállalkozásokat és az önszerveződő közösségeket.

A településfejlesztés során figyelembe kell venni azokat a fejlesztéseket, programokat, melyekhez kapcsolódva gazdasági számítások igazolják azt, hogy a fejlesztés eredményeként az önkormányzat tartósan a korábbi éveknél magasabb bevétellel, illetve alacsonyabb kiadással számolhat.

Az elkövetkezendő években jelentős pályázati források nyílnak meg, fontos, hogy a településfejlesztés egyik eszközévé váljon a pályázati tevékenység.

Ennek érdekében

- ❖ fontos a pályázatok folyamatos figyelemmel kísérése,
- ❖ amennyiben szükséges, a sikeres pályázat reményében megfelelő szakértelemmel rendelkező személyt kell keresni és megbízni,
- ❖ a pályázatokhoz megfelelő önerőt kell biztosítani, akár hitelfelvétel útján is.

Tervezett beruházások, fejlesztések

- ❖ kerékpárút további bővítése, járdák építésének folytatása, a meglévők felújítása, a közmunkaprogramban télen járdalapok gyártása.
- ❖ a Kossuth Lajos utca páros oldalán parkoló kialakítása az önkormányzat és a templom között.
- ❖ a Berki Krisztián Sportcsarnok tetőszerkezetének felújítása, nyílászárók cseréje.
- ❖ új társadalmi elvárásoknak megfelelő óvoda építése.

- ❖ energiatakarékos fűtési módok keresése, alternatív energiaforrások kihasználása, költséghatékonyság fokozása az önkormányzat intézményeiben.
- ❖ új főzőkonyha építése, ebédlővel.
- ❖ Dány – Kóka összekötőút felújítása. Kóka- Zsámbok buszjárat indításának lehetőség keresése.
- ❖ belvízelvezető árkok tervezetése, illetve elkészítése.
- ❖ buszmegálló felújításának folytatása.
- ❖ a közmunkaprogramba minél több ember bevonása. Közmunkaprogram kidolgozása, mintaprogramok megvalósítása.
- ❖ a helyi termelés és helyi fogyasztás összekapcsolása.
- ❖ a csatorna beruházás befejezése, használatbavétele.
- ❖ egy műfüves focipálya megépítése, pályázati forrás igénybevételel.
- ❖ modern játszóterek építése.
- ❖ a Bereg kút környékének rendbe tétele.
- ❖ tanuszoda megépítése is a tervek között szerepel a sportcsarnok mellé.
- ❖ fontos a külterületi utak rendbe tétele.
- ❖ térfigyelő kamerarendszer kiépítése az közbiztonság érdekében és az illegális szemétkerakók megfékezésére.

Egyéb fejlesztési elképzelések:

- ❖ az iskolás gyerekek cseréjűltetése Olaszországgal, és a kommunikáció elősegítése érdekében egy olasz szakkör beindítása az iskolában.
- ❖ fontos, hogy az iskola működtetése továbbra is az önkormányzathoz tartozzon.
- ❖ kiemelt figyelmet fordítsunk értékeink megőrzésére, község hagyományainak, értékeinek összegyűjtésére.
- ❖ mivel védőnő hiány van, és már több kiírt védőnői állásra sem jelentkezett senki, így az önkormányzatnak kell valakit a védőnői pálya felé terelni, esetleg a tanulmányi idő alatt ösztöndíjat biztosítani.
- ❖ az egészségügy segítése továbbra is, mint például a vérszállítás amit jelenleg is biztosít az alapítvány.
- ❖ szociális otthon építése, amit csak pályázat útján lehetne megvalósítani, ameddig ez nem lehetséges addig, a családsegítő szolgálattal, valamint a házi segítségnyújtásban részvevő alkalmazottakkal lehet az idősök segítségét megoldani.
- ❖ civil szervezetek további támogatása.
- ❖ a Civilházat és a Helytörténeti Kiállítást mindenképpen tovább kell működtetni. Jelenleg is nagyon sok tanfolyam van a civilházban. A Helytörténeti Kiállítóhelyen pedig tárolót kell építeni.
- ❖ nagyon nagy feladat az illegális szemétkerakók felszámolása, erre lehetne megoldás a kamerarendszer felállítása.

Önkormányzatunk célja a helyi a munkanélküliség megszüntetése.

A munkahelyteremtés feltételeinek elősegítése érdekében az önkormányzat :

- ❖ - aktívan részt vesz a munkaadók és munkavállalók igényeinek közvetítésében,
- ❖ - rendszeresen együttműködik az illetékes munkaügyi hivatallal,
- ❖ - munkahelyeket teremtve:
 - Startmunka mintaprogramokat dolgoz ki, az alábbi területeken:
 - illegális hulladéklerakók megszüntetése
 - energiaültetvények telepítése, faapríték előállítás,
 - járólapok készítése,

- egyedi programban- méhészet működtetésével – méz és méhpempő előállítás, tyúktenyésztés.
- kertészet, állattenyésztés,
- a beindult programoknál szociális szövetkezet megalakulásának segítése.

Infrastruktúra:

A képviselő-testület fontosnak tartja a közúthálózat, a járda, a csatornahálózat, a vízvezetékrendszer, a szennyvízcsatorna-rendszer, a villamos energia, a gáz, a közvilágítás, a telefon, az internet szolgáltatások megfelelő biztosítását.

Az informatikai lehetőségek biztosítása a települési önkormányzat számára a modernkor követelményeihez való igazodást, a felzárkózás követelményét jelenti.

Az informatika terén meg kell valósítani azt, hogy

- önkormányzat a honlapját fenntartsa és fejlessze,
- az internetes hozzáférés biztosítva legyen a lakosság széles köre számára.

Közlekedési feladatok között fontosnak tartjuk

- a község útjainak szilárd burkolattal történő ellátását, felújítását,
- a meglévő utak tisztántartását és a külterületi utak karbantartását

A településfejlesztési politika célkitűzései

Kóka Község Önkormányzata Képviselő-testülete településfejlesztési politikájának legfőbb célkitűzése, hogy olyan fejlesztéseket vállaljon, melyekkel a megvalósuló eszközöket, programokat a működtetés során is zökkenőmentesen finanszírozni tudja.

A településfejlesztés széles nyilvánossága

Az Önkormányzat Képviselő-testülete fontosnak tartja, hogy a településfejlesztés a település számára ismert módon, a széles nyilvánosság biztosítása mellett történjen, mivel ez a biztosítéka annak, hogy az elméleti fejlesztési tervekből azok valósuljanak meg, melyek tényleg a település jövőjét, hosszútávú fejlődését, fejlesztését szolgálják.

A településfejlesztés nyilvánosságával kapcsolatos célkitűzések:

- ❖ Folyamatosan karban kell tartani a település honlapját, szükség szerint új honlap készítése.
- ❖ *A honlapon biztosítani kell a helyet:*
 - a Képviselő-testület működésével kapcsolatos közérdekű adatoknak,
 - a turisztikai kiadványok,
 - a település intézményeinek,
 - a helyi civil szervezeteknek,
 - a településen megrendezett programoknak.
- ❖ A településfejlesztésbe be kell vonni a helyi lakosságot, vállalkozókat és önszerveződő közösségeket.

A településrendezési terv

Az Önkormányzat területrendezési terve a településfejlesztés egyik alapdokumentuma, amely kijelöli a településen belül az egyes településrészek funkcióját, jellegét.

A hosszú távú településfejlesztési koncepcióra alapozva felülvizsgált településrendezési terv és a helyi építési szabályzat 2006. január 1-jén lépett hatályba, 2014. évben elindította a településrendezési eszközök módosítását, illetve felülvizsgálatát, amelyet várhatóan 2016. évben fogad el a képviselőtestület.

2.2 A helyi esélyegyenlőségi program térségi, társulási kapcsolódásainak bemutatása

TÁPIÓMENTI TERÜLETFEJLESZTÉSI TÁRSULÁS

A Tápiómenti Területfejlesztési Társulásnak 20 önkormányzat a tagja.

A társulás tagjai: Bénye, Farnos, Jászfelsőszentgyörgy, Káva, Kóka, Mende, Nagykáta, Pánd, Süllyap, Szentlőrinc-káta, Szentmárton-káta, Tápióbicske, Tápiógyörgye, Tápióság, Tápiószecső, Tápiószele, Tápiószentmárton, Tóalmás, Újszilvás és Úri település önkormányzatai.

A fenti önkormányzatok képviselő-testületei (a továbbiakban: képviselő-testület) önkéntes és szabad elhatározásukból, egyenjogúságuk tiszteletben tartásával, a kölcsönös előnyök és az arányos teherviselés alapján hozták létre a Tápiómenti Területfejlesztési Társulást.

Kiemelt célja: a térségi szennyvízkezelési beruházás előkészítése és lebonyolítása, működtetése, ezen túlmenően a térségi együttműködés előmozdítása a települések fejlesztésének kölcsönös érdekeltségen alapuló koordinálása, konkrét fejlesztési programok kidolgozásához, a végrehajtásához pályázat benyújtása, amely elvezet a települések társadalmi, gazdasági felemelkedéséhez, a kistérségek és településközi együttműködésben rejlő lehetőségek hasznosításán keresztül.

TÁPIÓ-VIDÉKI TÖBBCÉLÚ KISTÉRSÉGI TÁRSULÁS

A Tápió-vidéki Többcélú Kistérségi Társulás 2004. június 3-án jött létre a Nagykátai kistérség önkormányzatainak a helyi önkormányzatokról szóló 1990. évi LXV. törvény 41.§ (1) bekezdésében foglalt felhatalmazása, a helyi önkormányzatok társulásáról és együttműködéséről szóló 1997. évi CXXXV. törvény 16.§-a, és a települési önkormányzatok többcélú kistérségi társulásairól szóló 2004. évi CVII. törvény alapján, abból a célból, hogy a kistérség lakói az önkormányzati közszolgáltatásokhoz minél teljesebb körben jussanak hozzá, és az önkormányzatok együttműködéssel minél teljesebben, forrásaik célszerű és optimális felhasználásával biztosítsák a mind magasabb szintű ellátást és szolgáltatást.

TÁPIÓ-VIDÉKI TÖBBCÉLÚ KISTÉRSÉGI TÁRSULÁSON belül:

❖ Központi orvosi ügyelet

2.3 A települési önkormányzat rendelkezésére álló, az esélyegyenlőség szempontjából releváns adatok, kutatások áttekintése, adathiányok kimutatása

A helyzetelemzés alapját szolgáló statisztikai adatokat a TEIR adatbázisból, valamint a helyi nyilvántartásokból gyűjtöttük össze. Felhasználtuk az ágazati beszámolók megállapításait, szakemberek tapasztalatait. Természetesen azoknál az adatoknál, amelyekre nyilvántartás nincs és nem is lehet, ott a 2011.évi népszámlálás adataiból indultunk ki. 2012. év adatai azonban még több területen hiányosak.

3. A mélyszegénységben élők és a romák helyzete, esélyegyenlősége

A szegénység számos társadalmi tényező által meghatározott, összetett jelenség, okai között szerepelnek társadalmi és kulturális hátrányok, szocializációs hiányosságok, alacsony vagy elavult iskolai végzettség, munkanélküliség, egészségi állapot, a családok gyermekszáma, a gyermekszegénység, de a jövedelmi viszonyok mutatják meg leginkább.

A statisztikai adatok és a segélyezési tapasztalatok alapján egyik legsúlyosabb gond a szegénységben élők, közöttük a roma népesség helyzetének fokozatos romlása. Ennek következménye a leszakadás, a kiszorulás az életlehetőségekből mind a tanulás, mind a foglalkoztatás, mind az egészségügyi szolgáltatások területén. Nemzeti Társadalmi Felzárkózási Stratégia (2011. év) megállapítása szerint: „Minden harmadik ember (kb. 3 millióan) ma

Magyarországon a szegénységi küszöb alatt él, közülük 1,2 millióan mélyszegénységben. A szegénységi kockázatok különösen sújtják a gyermekeket és a hátrányos helyzetű térségekben élőket. A romák nagy többsége, mintegy 5-600 ezren (összlétszámuk a becslések alapján kb. 750 ezer) ehhez az utóbbi csoporthoz tartozik. Ezért Magyarországon a romák felzárkóztatását megcélzó politikát nem lehet elválasztani a szegénység elleni általános küzdelemtől, a társadalmi és a gazdasági versenyképesség javításától. Fontos megjegyezni, hogy Kóka Községben a 2011-es népszámláláskor Roma Nemzetiségi Önkormányzat tájékoztatása alapján több roma vallotta magát roma származásúnak, mint a korábbi népszámláláskor.

3.1 Jövedelmi és vagyoni helyzet

A településen élők közül a munkával nem rendelkezők nagy része nem regisztrált a Pest Megyei Kormányhivatal Nagykáta Járási Hivatal Foglalkoztatási Osztálya nál, így az ő esetükben sajnos a közfoglalkoztatásban sem megoldott a foglalkoztatásuk. Jövedelmi helyzetük rossz, hiszen sok esetben csak a családi pótlék az összes jövedelmük. Ez a roma lakosság köreiből is jelentős probléma. Itt fontos szerep jut a tájékoztatásnak, hogy tudomásul vegyék, miért kell regisztrálniuk, miért hasznos ez számukra.

3.2 Foglalkoztatottság, munkaerő-piaci integráció

A HEP 1. számú mellékletében elhelyezett táblázatokba gyűjtött adatok, valamint a helyi önkormányzat a foglalkoztatás elősegítéséről és a munkanélküliek ellátásáról szóló 1991. évi IV. törvény (továbbiakban: Ft.) és a MötV-ben foglalt feladatai alapján településünkre jellemző foglalkoztatottságot, munkaerő-piaci lehetőségeket kívánjuk elemezni az elmúlt évek változásainak bemutatásával, a különböző korosztályok, illetve nemek szerinti bontásban.

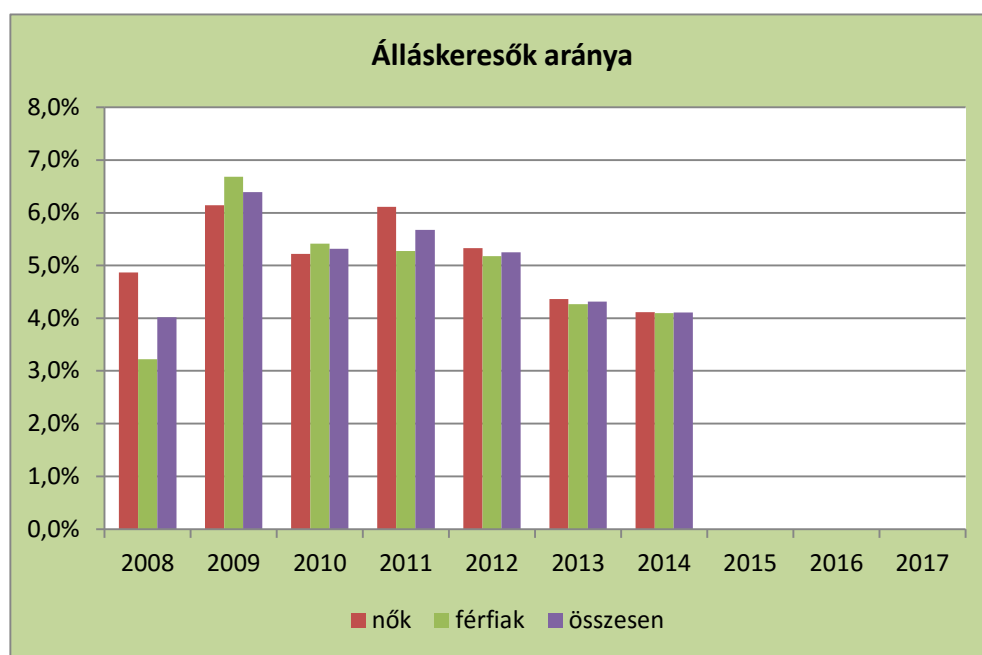
a) foglalkoztatottak, munkanélküliek, tartós munkanélküliek száma, aránya

3.2.1. számú táblázat - Nyilvántartott álláskeresők száma és aránya, 15-64 évesek száma

év	15-64 év közötti lakónépesség (fő)			nyilvántartott álláskeresők száma (fő)					
	nő	férfi	összesen	nő		férfi		összesen	
	fő	fő	fő	fő	%	fő	%	fő	%
2008	1458	1552	3010	71	4,9%	50	3,2%	121	4,0%
2009	1449	1227	2676	89	6,1%	82	6,7%	171	6,4%
2010	1437	1533	2970	75	5,2%	83	5,4%	158	5,3%
2011	1424	1517	2941	87	6,1%	80	5,3%	167	5,7%
2012	1520	1584	3104	81	5,3%	82	5,2%	163	5,3%
2013	1420	1523	2943	62	4,4%	65	4,3%	127	4,3%
2014	1482	1560	3042	61	4,1%	64	4,1%	125	4,1%

Forrás: TeIR, Nemzeti Munkaügyi Hivatal

A táblázatban foglalt adatokból kitűnik, hogy Kóka településen a regisztrált munkanélküliek közül a nők aránya 2008 évben 1.7%-al, 2011 évben pedig 0,8 %-al magasabb, mint a férfiaké. A 2014 évben az arányszámok közel azonosak, mert a férfiak száma is csökkenést mutat.



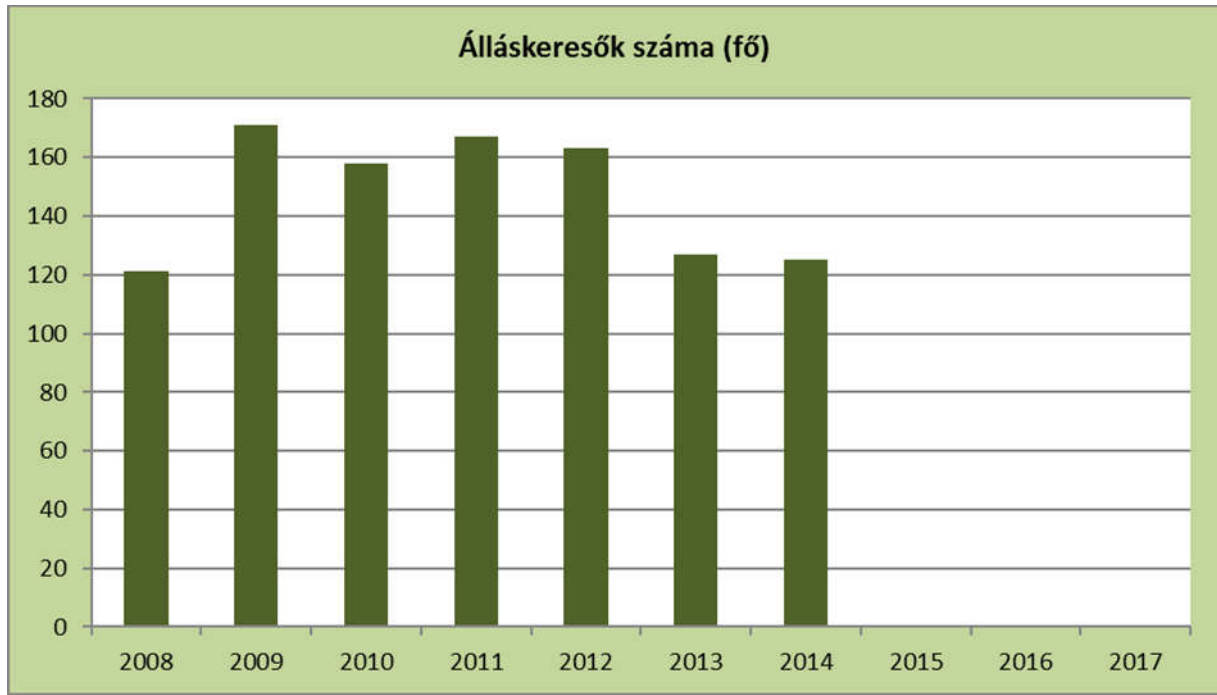
3.2.2. számú táblázat - Regisztrált munkanélküliek száma korcsoport szerint

		2008	2009	2010	2011	2012	2013	2014
nyilvántartott álláskeresők száma összesen	fő	121	171	158	167	163	127	125
20 éves és fiatalabb	fő	1	8	2	3	3	3	2
	%	0,8%	4,7%	1,3%	1,8%	1,8%	2,4%	1,6%
21-25 év	fő	14	21	11	13	5	13	5
	%	11,6%	12,3%	7,0%	7,8%	3,1%	10,2%	4,0%
26-30 év	fő	13	29	23	22	18	18	9
	%	10,7%	17,0%	14,6%	13,2%	11,0%	14,2%	7,2%
31-35 év	fő	18	22	23	21	21	18	12
	%	14,9%	12,9%	14,6%	12,6%	12,9%	14,2%	9,6%
36-40 év	fő	17	17	21	24	16	9	11
	%	14,0%	9,9%	13,3%	14,4%	9,8%	7,1%	8,8%
41-45 év	fő	18	13	16	26	19	17	25
	%	14,9%	7,6%	10,1%	15,6%	11,7%	13,4%	20,0%
46-50 év	fő	13	23	23	22	22	13	16
	%	10,7%	13,5%	14,6%	13,2%	13,5%	10,2%	12,8%
51-55 év	fő	16	18	20	23	28	17	21
	%	13,2%	10,5%	12,7%	13,8%	17,2%	13,4%	16,8%
56-60 év	fő	10	19	17	12	28	16	19
	%	8,3%	11,1%	10,8%	7,2%	17,2%	12,6%	15,2%
61 év felett	fő	1	1	2	1	3	3	5
	%	0,8%	0,6%	1,3%	0,6%	1,8%	2,4%	4,0%

Forrás: TeIR, Nemzeti Munkaügyi Hivatal

Az évek tekintetében nagyon ingadozó a korosztályok szerint a munkanélküliség arányszáma. A 2008-as évben a nyilvántartott álláskeresők között a 31-35 év közöttiek voltak legnagyobb arányban. 2009-ben a 26-30 évesek aránya volt igen magas, 2010-ben már a 26-30, a 31-35 és a 46-50 évesek aránya mutatkozik magasnak, 2011-ben viszont a 41-45 éves korosztálynál a

legmagasabb az arány a lakosság %-ában. 2012 évben az 51-60 éves korosztályban látható igen magas arányszám, a következő évben viszont a 26-35 éves korosztályoknál látható nagyobb emelkedés, 2014 évben pedig a 41-45 éves korosztálynál a legnagyobb az arány.



3.2.3. számú tábla - A munkanélküliek és a 180 napnál régebben munkanélküliek száma és aránya

év	nyilvántartott/regisztrált munkanélküli			180 napnál régebben regisztrált munkanélküli					
	fő			fő			%		
	nő	férfi	összesen	nő	férfi	összesen	Nő	férfi	összesen
2008	71	50	121	26	18	44	36,6%	36,0%	36,4%
2009	89	82	171	42	44	86	47,2%	53,7%	50,3%
2010	75	83	158	43	46	89	57,3%	55,4%	56,3%
2011	87	80	167	35	42	77	40,2%	52,5%	46,1%
2012	81	82	163	16	15	31	19,8%	18,3%	19,0%
2013	62	65	127	26	26	52	41,9%	40,0%	40,9%
2014	61	64	125	19	25	44	31,1%	39,1%	35,2%

Forrás: TeIR, Nemzeti Munkaügyi Hivatal

2011 évig a 180 napnál régebben regisztrált munkanélküliek száma nagyon magas a nyilvántartott munkanélküliekéhez képest. 2012 évben lecsökken, majd újra emelkedni kezd. Ebből kitűnik, hogy azoknak a száma akik tartósan nem jutnak munkához erőteljesen növekszik, és várhatóan ezen a területen a az elszegényedés jelei és a mélyszegénység kialakulása.

3.2.4. számú táblázat - Pályakezdő álláskeresők száma és a 18-29 éves népesség száma

év	18-29 évesek száma			Nyilvántartott pályakezdő álláskeresők száma					
	nő	férfi	összesen	nő		Férfi		összesen	
	fő	fő	fő	fő	%	fő	%	fő	%
2008	377	393	770	2	0,5%	1	0,3%	3	0,4%
2009	368	381	749	5	1,4%	4	1,0%	9	1,2%
2010	363	373	736	4	1,1%	2	0,5%	6	0,8%
2011	351	345	696	4	1,1%	3	0,9%	7	1,0%
2012	337	333	670	n.a.	n.a.	n.a.	n.a.	12	n.a.
2013	327	326	653	n.a.	n.a.	n.a.	n.a.	n.a.	n.a.
2014	319	317	636	n.a.	n.a.	n.a.	n.a.	n.a.	n.a.

Forrás: TeIR, Nemzeti Munkaügyi Hivatal

A nyilvántartott pályakezdő álláskeresők száma még mindig nagyon alacsony a kimutatott összes pályakezdő álláskereső számához képest. Ez részben magyarázható azzal is, hogy a munkalehetőségeket kihasználják, saját maguk igyekeznek állást keresni, és csak végső esetben regisztrálnak a Pest Megyei Kormányhivatal Nagykáta Járási Hivatal Foglalkoztatási Osztályaiban. Alacsony továbbá a 18-29 éves korosztály munkaerő-piaci részvétele is. A fiatalok távolmaradását főként az oktatási, képzési idő meghosszabbodása indokolja, ugyanakkor jelentősen megnőtt az iskola befejezése utáni munkahelykeresés ideje is. A pályakezdő fiatalok elhelyezkedését elsősorban a munkalehetőségek száma, a nem megfelelő szakmaválasztás, a szakmai tapasztalat hiánya és az iskolai végzettség befolyásolja. Az ifjúsági munkanélküliség strukturális munkanélküliség, a munkaerőpiac elvárásai ma már nemcsak a végzettségre és a szakképzettségre, hanem a különböző személyes kompetenciákra, szakmai és gyakorlati tudásra vonatkoznak.

b) alacsony iskolai végzettségűek foglalkoztatottsága

3.2.5. számú táblázat - Alacsonyan iskolázott népesség

év	15 éves és idősebb lakosság száma összesen			15-X éves legalább általános iskolát végzettek száma			általános iskolai végzettséggel nem rendelkezők 15-x évesek száma					
	összesen	nő	férfi	összesen	nő	férfi	Összesen		nő		férfi	
	fő	fő	fő	fő	fő	fő	fő	%	fő	%	fő	%
2001	3506	1866	1640	2909	1455	1454	597	17,0%	411	22,0%	186	11,3%
2011	3729	1945	1784	3374	1660	1714	355	9,5%	285	14,7%	70	3,9%

Forrás: TeIR, KSH Népszámlálás

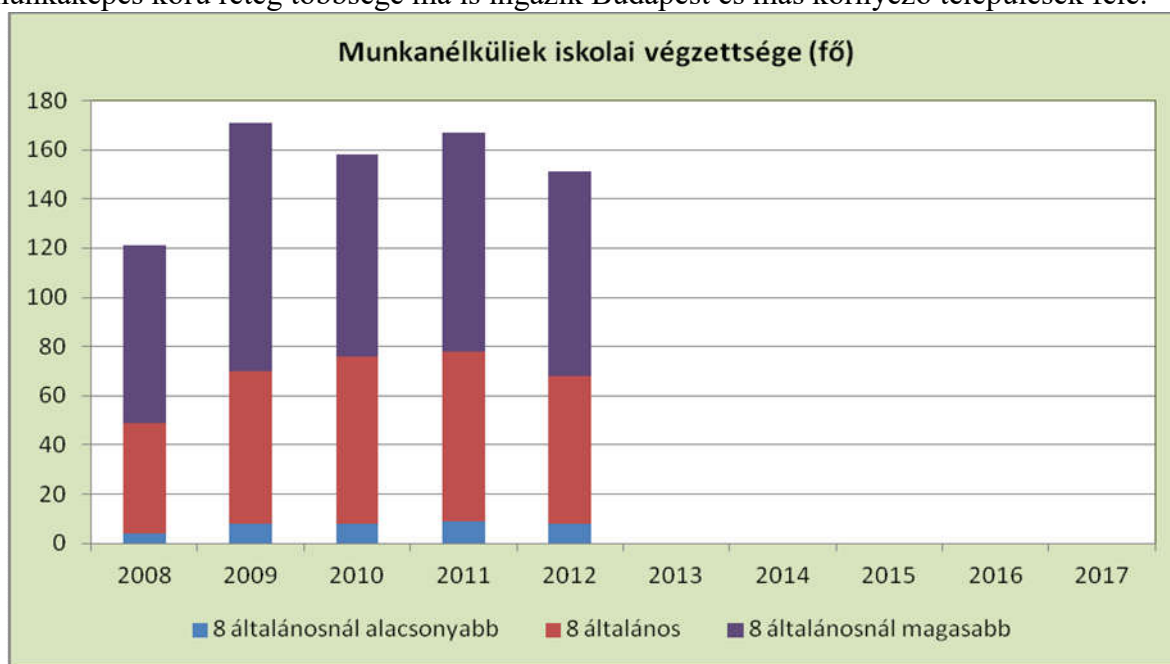
A két népszámlálás közötti időszak összehasonlításaként megállapítható, hogy jelentős javulás mutatkozik, az általános iskolai végzettséggel nem rendelkező 15-x évesek számánál. Mind a férfiaknál (csökkenés: 7.4 %), mind a nőknél (csökkenés: 7.3 %)

3.2.6. számú táblázat - Regisztrált munkanélküliek száma iskolai végzettség szerint

év	nyilvántartott álláskeresők száma összesen	A nyilvántartott álláskeresők megoszlása iskolai végzettség szerint					
		8 általánosnál alacsonyabb végzettség		8 általános		8 általánosnál magasabb iskolai végzettség	
		fő	%	fő	%	fő	%
2008	121	4	3,3%	45	37,2%	72	59,5%
2009	171	8	4,7%	62	36,3%	101	59,1%
2010	158	8	5,1%	68	43,0%	82	51,9%
2011	167	9	5,4%	69	41,3%	89	53,3%
2012	151	8	5,3%	60	39,7%	83	55,0%
2013	n.a.	n.a.	n.a.	n.a.	n.a.	n.a.	n.a.
2014	n.a.	n.a.	n.a.	n.a.	n.a.	n.a.	n.a.

Forrás: TeIR, Nemzeti Munkaügyi Hivatal

A kócai lakosság egyre nagyobb részének van felsőfokú végzettsége, ezt az arányt a betelepülő lakosok számának növekedése is javította. A rendszerváltás óta egyre több a helyi vállalkozás, de a munkaképes korú réteg többsége ma is ingázik Budapest és más környező települések felé.



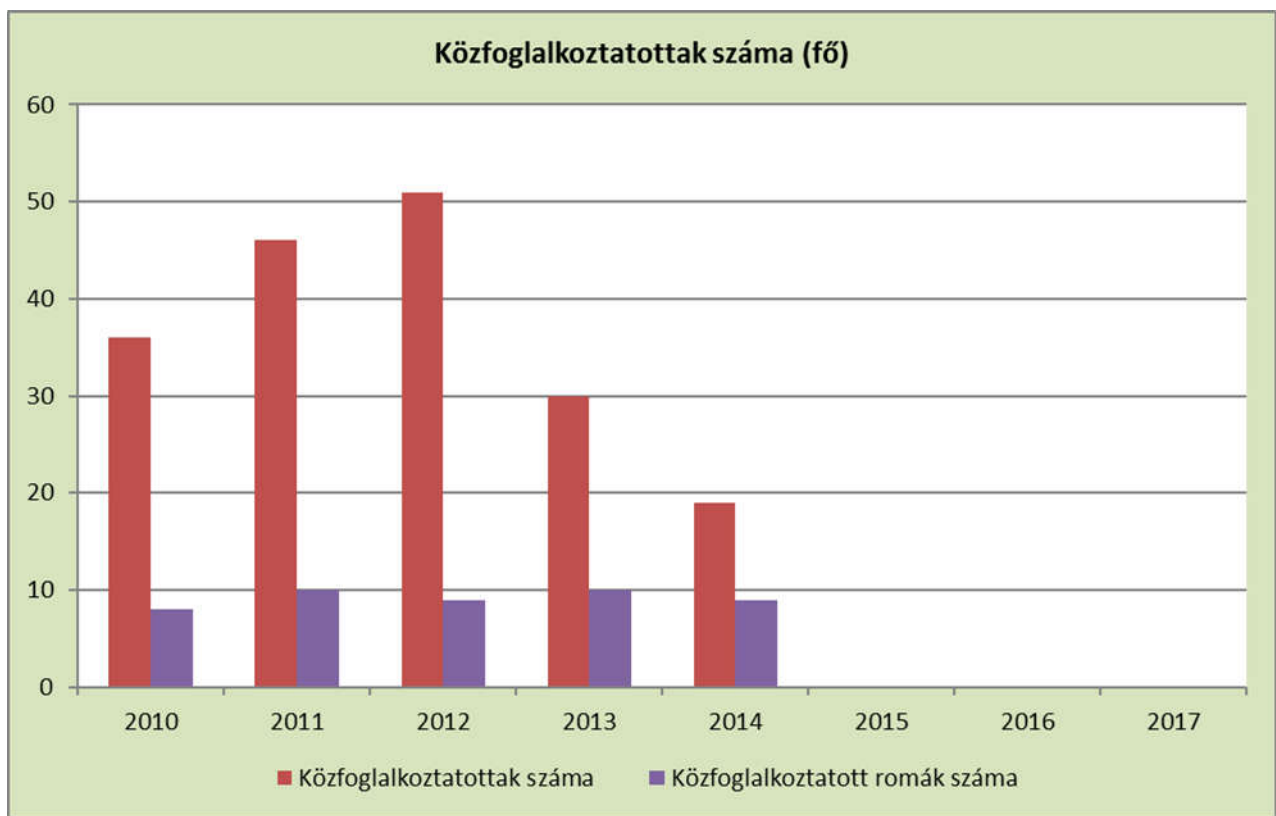
c) közfoglalkoztatás

3.2.9. számú táblázat - Közfoglalkoztatásban résztvevők száma

év	Közfoglalkoztatásban résztvevők száma	Közfoglalkoztatásban résztvevők aránya a település aktív korú lakosságához képest	Közfoglalkoztatásban résztvevő romák/cigányok száma	Közfoglalkoztatásban résztvevők romák aránya az aktív korú roma/cigány lakosságához képest
2010	36	1%	8	n.a.
2011	46	1%	10	8%
2012	51	1%	9	n.a.
2013	30	1%	10	n.a.
2014	19	1%	9	n.a.

Forrás: Önkormányzat adatai

A Közép-magyarországi Regionális Pest Megyei Kormányhivatal Nagykátai Járási Hivatal Foglalkoztatási Osztálya számos eszközzel igyekszik a foglalkoztatásokat, elhelyezkedéseket támogatni (pl: képzések, vállalkozóvá válás támogatása, bértámogatás, közhasznú foglalkoztatás támogatása stb.). Ugyanakkor a foglalkoztatáspolitikai szempontból hátrányos helyzetű társadalmi csoportok (megváltozott munkaképességűek, romák stb.) egyre tartósabban szorulnak ki a munkaerőpiacról, egyre nagyobb számban kerülnek ki a munkaügyi regisztrációból, ezzel elveszítik a szervezett segítségnyújtás legfontosabb esélyét. Ezért is szükséges a felvilágosító munka,(akár szórólap útján is) mit kell tenniük ahhoz, hogy regisztrált munkanélküliként közfoglalkoztatásban vegyenek részt. A közfoglalkoztatottak száma, csökkenést mutat. A Közfoglalkoztatási programlehetőségek változásával lehetőség van az embereket hosszabb távú programokban foglalkoztatni, így év közben nem cserélődnek. Ez azért jó, mert sok önkormányzati munkát lehet szervezeten végezteni, amelyek a község szépítését szolgálják. Pl: Közterületek rendezése, nyáron-fűkaszálás, télen járda- kerékpárút síkosság mentesítése) A foglalkoztatást helyettesítő támogatásban részesülőkben a közösségi munka ereje hat, és ha a támogatási összeg nem is annyi, mint egy munkaviszonyban a rendszeres munkabajárás mentálisan segít feldolgozni ezen réteg számára a munkanélküliséget.



d) a foglalkoztatáshoz való hozzáférés esélyének mobilitási, információs és egyéb tényezői (pl. közlekedés, potenciális munkalehetőségek, tervezett beruházások, lehetséges vállalkozási területek, helyben/térségben működő foglalkoztatási programok stb.)

Kóka községben sok apró családi vállalkozás jelenti helyben a munkalehetőséget (pl: baromfifeldolgozó, zoknigyártás). Két nagyobb vállalkozás a GÉPFORG BT. 100 fő, míg a Styron KFT. 60 főt alkalmaz. A lakosok nagy többsége Budapestre ingázik, ahová a tömegközlekedés busz ill. – Súlysápon vonatközlekedésre történő átszállás útján közelíthetik meg munkahelyeiket. A községben – nagy kül-, és belterületi földterületek miatt sokan foglalkoznak földműveléssel, szőlőtermesztéssel is, ami javarészt a családi jövedelem kiegészítését szolgálja.

3.2.10. számú táblázat – A foglalkozáshoz való hozzáférés esélyének helyi potenciálja - vállalkozások

év	regisztrált vállalkozások száma a településen	Kiskereskedelmi üzletek száma	vendéglátóhelyek száma	állami szektorban foglalkoztatottak száma	kivetett iparűzési adó	befizetett iparűzési adó	működő foglalkoztatási programok száma helyben	foglalkoztatási programokban résztvevők száma
2008	438	39	18	99	n.a.	40454	n.a.	n.r.
2009	455	n.a.	n.a.	97	39381	39360	n.a.	n.r.
2010	476	n.a.	n.a.	107	42301	39470	n.a.	n.r.
2011	498	33	11	92	48762	48906	n.a.	n.r.
2012	476	38	7	84	51481	49823	n.a.	n.r.
2013	309	24	7	76	54548	46585	n.a.	n.r.
2014	320	21	7	76	64001	58876	n.a.	n.r.

Forrás: TEIR, T-Star, Önkormányzat adatai

e) fiatalok foglalkoztatását és az oktatásból a munkaerőpiacra való átmenetet megkönnyítő programok a településen; képzéshez, továbbképzéshez való hozzáférésük

A Civil házban Foglalkoztatás Információs Pont működik, amihez bárki hozzáférhet. Itt segítséget kap az önéletrajz megírásához, munkaerőpiac feltérképezéséhez.

f) munkaerő-piaci integrációt segítő szervezetek és szolgáltatások feltérképezése (pl. felnőttképzéshez és egyéb munkaerő-piaci szolgáltatásokhoz való hozzáférés, helyi foglalkoztatási programok)

A Foglalkoztatási Információs Pont igénybevételel az ügyfél mindenféle információhoz hozzáférhet amire szükség lehet.

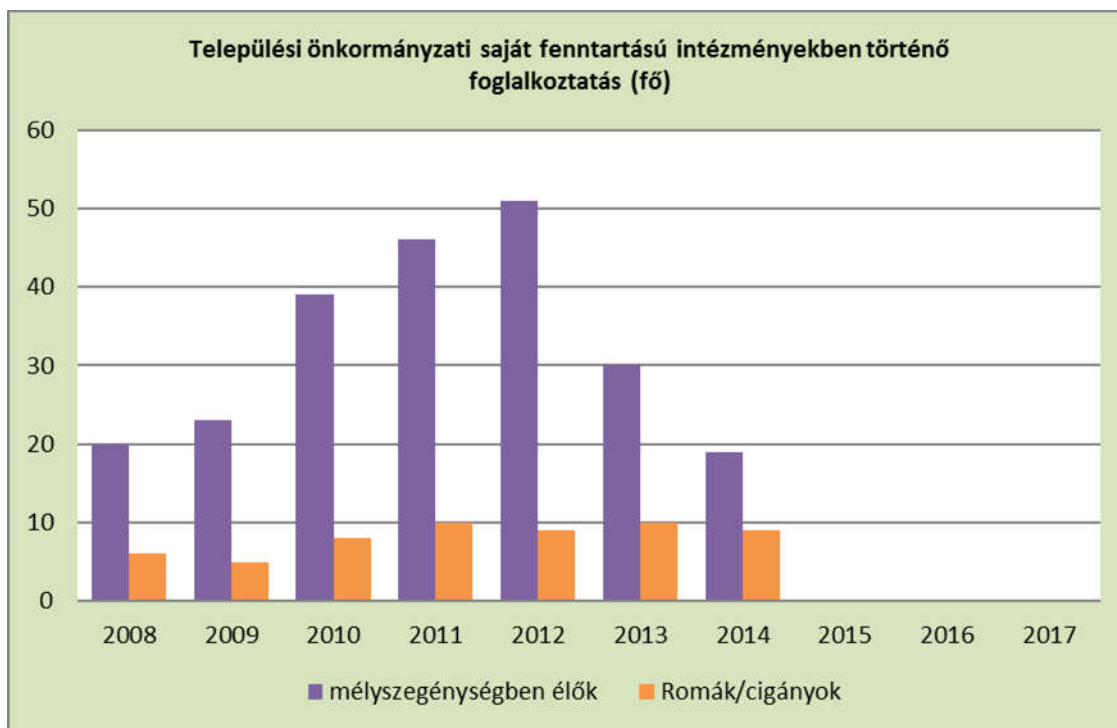
g) mélyszegénységben élők és romák települési önkormányzati saját fenntartású intézményekben történő foglalkoztatása

A közfoglalkoztatás folyamatos a településen. A Startmunka- mintaprogramok elindításával az Önkormányzat még több rászorulónak tudott munkát adni 2015. március 1-től. A Startmunka- mintaprogramok évenkénti megújításával, és bővítésével a foglalkoztatottság egyre jobban megoldható a településen. (2016. március 1-jén 74 fő közfoglalkoztatottal van szerződése az önkormányzatnak!)

3.2.16. számú táblázat – Mélyszegénységben élők és romák foglalkoztatása

év	mélyszegénységben élők	Romák/cigányok
2008	20	6
2009	23	5
2010	39	8
2011	46	10
2012	51	9
2013	30	10
2014	19	9

Forrás: Helyi adatgyűjtés



h) hátrányos megkülönböztetés a foglalkoztatás területén

Ilyen esetről nincs információ.

3.3 Pénzbeli és természetbeni szociális ellátások, aktív korúak ellátása, munkanélküliséghez kapcsolódó támogatások

3.3.1. számú táblázat - Álláskeresői segélyben részesülők száma

év	15-64 év közötti lakónépesség száma	segélyben részesülők fő	segélyben részesülők %
2008	3010	13	0,4%
2009	2676	24	0,9%
2010	2970	21	0,7%
2011	2941	6	0,2%
2012	3104	7	0,2%
2013	2943	n.a.	n.a.
2014	3042	n.a.	n.a.

Forrás: TeIR, Nemzeti Munkaügyi Hivatal

3.3.2. számú táblázat - Járadékra jogosultak száma

év	nyilvántartott álláskeresői száma		álláskeresői járadékra jogosultak	
	fő		fő	%
2008	121		53	43,8%
2009	171		65	38,0%
2010	158		38	24,1%
2011	167		51	30,5%
2012	151		20	13,2%
2013	127		n.a.	n.a.
2014	125		n.a.	n.a.

Forrás: TeIR, Nemzeti Munkaügyi Hivatal

3.3.3. számú táblázat- Rendszeres szociális segélyben és foglalkoztatást helyettesítő támogatásban részesítettek száma

év	rendszeres szociális segélyben részesülők		Foglalkoztatást helyettesítő támogatás (álláskeresési támogatás)		Azoknak a száma, akik 30 nap munkaviszonyt nem tudtak igazolni és az FHT jogosultságtól elesett	Azoknak a száma, akiktől helyi önkormányzati rendelet alapján megvonták a támogatást
	fő	15-64 évesek %-ában	fő	munkanélküliek %-ában		
2008	14	0,46	n.a.	n.a.	n.a.	0
2009	19	0,71	50	29,23	n.a.	0
2010	33	1,11	89	56,32	n.a.	0
2011	52	1,76	91	54,49	n.a.	0
2012	40	1,28	86	56,95	n.a.	0
2013	143	4,8	118	94,4	n.a.	0
2014	143	4,7	106	84,8	n.a.	0

Forrás: TeIR, Nemzeti Munkaügyi Hivatal

Az aktívkorúak ellátásának körében megállapított rendelkezésre állási támogatást felváltotta a bérpótló juttatás, később a foglalkoztatást helyettesítő támogatás, amelynek feltételei több helyen is átalakultak. Alapvető módosítás, hogy a foglalkoztatást helyettesítő (bérpótló) juttatásra való jogosultságot évente felül kell vizsgálni, míg a rendelkezésre állási támogatást csak kétfévente kellett. A két felülvizsgálat között eltelt időben minden támogatottnak legalább 30 nap munkaviszonyt kell létesítenie, olyan módon, hogy az igazolható legyen a felülvizsgálatkor.

Erre lehetősége van több módon:

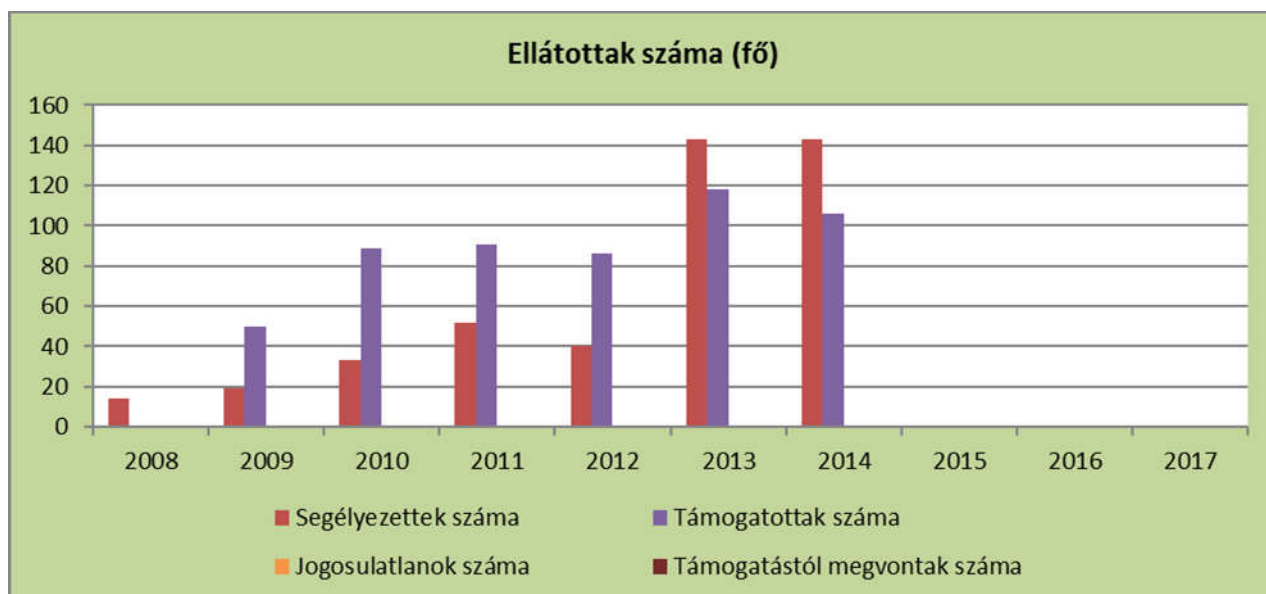
-Nyílt munkaerőpiacon folytat keresőtevékenységet, egyszerűsített foglalkoztatottként létesít munkaviszonyt, háztartási munkát folytat, munkaerő-piaci programban vesz részt, közérdekű önkéntes tevékenységet folytat, vagy közfoglalkoztatásban vesz részt.

-Rendszeres szociális segélyre lehet jogosult, aki egészségkárosodott, vagy aki az 55. életévét betöltötte, vagy aki az önkormányzat rendeletében meghatározott

A rendszeres szociális segély 90%-ban fedezett ellátási forma, a bérpótló juttatás csak 80%-ban..

-Az aktívkorúak ellátásában részülőknek továbbra is előírás a Pest Megyei Kormányhivatal Nagykáta Járási Hivatal Foglalkoztatási Osztálya okkal való együttműködés, míg az egészségkárosodott személyek kivételével a rendszeres szociális segélyre jogosultak az arra kijelölt szervvel, az önkormányzat saját működtetésű Családsegítő és Gyermekjóléti Szolgálat munkatársával köteles együttműködni.

A megállapodás elsődleges célja olyan szolgáltatások biztosítása, amely a munkaerőpiacra történő visszahelyezést segíti. A beilleszkedést elősegítő program a munkanélküliség káros hatásait segített enyhíteni. Az anyagi helyzet romlásának következményeként a munkanélküli emberek kapcsolatai beszűkültek, megváltozott énképük és életvitelükben is izolálódtak. Az anyagi nehézségek konfliktusokat idéznek elő a munkanélküliek családjában, az pedig a kisgyermekük és maga a család védelembevételét vonja maga után.



3.4 Lakhatás, lakáshoz jutás, lakhatási szegregáció

E fejezetben a lakhatáshoz kapcsolódó területet elemezzük, kiemelve a bérlakás-állományt, a szociális lakhatást, az egyéb lakáscélra nem használt lakáscélú ingatlanokat, feltárva a településen fellelhető elégtelen lakhatási körülményeket, veszélyeztetett lakhatási helyzeteket és hajléktalanságot, illetve a lakhatást segítő támogatásokat. E mellett részletezzük a lakhatásra vonatkozó egyéb jellemzőket, elsősorban a szolgáltatásokhoz való hozzáférést.

a) bérlakás-állomány

3.4.1. számú táblázat - Lakásállomány

év	összes lakás-állomány (db)	ebből elégtelen lakhatási körülményeket biztosító lakások száma	bérlakás állomány (db)	ebből elégtelen lakhatási körülményeket biztosító lakások száma	szociális lakás-állomány (db)	ebből elégtelen lakhatási körülményeket biztosító lakások száma	egyéb lakáscélra használt nem lakáscélú ingatlanok (db)	ebből elégtelen lakhatási körülményeket biztosító lakások száma
2008	1706	n.a.	5	0	n.r.	n.r.	n.a.	n.a.
2009	1716	n.a.	4	0	n.r.	n.r.	n.a.	n.a.
2010	1726	n.a.	3	0	n.r.	n.r.	n.a.	n.a.
2011	1800	n.a.	3	0	n.r.	n.r.	n.a.	n.a.
2012	1800	147	3	0	n.r.	n.r.	82	17
2013	1803	150	3	0	n.r.	n.r.	n.a.	n.a.
2014	1803	150	3	0	n.r.	n.r.	n.a.	n.a.

Forrás: TeIR, KSH Tstar, önkormányzati adatok

b) szociális lakhatás

Az önkormányzatnak nincs bérlakás állománya, szociális bérlakással nem rendelkezik.

c) egyéb lakáscélra használt nem lakáscélú ingatlanok

Az Önkormányzatnak nincs ilyen ingatlana.

e) lakhatást segítő támogatások

A szociálisan rászorulóknak esetében A **lakhatáshoz kapcsolódó rendszeres kiadások viselésének megkönnyítése érdekében** az alábbi esetekben lehet **települési támogatást megállapítani:**

- a) fűtési támogatás október 15 - április 15. napjáig terjedő időtartamban, a fűtési időszakra;
- b) közüzemi díj támogatás a megjelölt szolgáltatóhoz történő utalással állapítható meg;
- c) tüzfűtés, természetbeni juttatáskénti kiszállítással;

3.4.3. számú táblázat - Támogatásban részesülők

év	lakásfenntartási támogatásban részesítettek száma	adósságcsökkentési támogatásban részesülők száma
2008	27	0
2009	34	0
2010	40	0
2011	40	0
2012	31	0
2013	47	0
2014	38	0

Forrás: TeIR, KSH Tsrar, önkormányzati adatok

f) eladósodottság

Nincs adósságcsökkentési ellátása az Önkormányzatnak

g) *lakhatás egyéb jellemzői:* külterületeken és nem lakóövezetben elhelyezkedő lakások, minőségi közszolgáltatásokhoz, közműszolgáltatásokhoz, közösségi közlekedéshez való hozzáférés bemutatása

Kóka községben a szőlőtermesztés, bortermelés miatt, sok a külterületi komfortosított pince, présház, amelyet többnyire a leszegényedett városi családok vásárolnak meg. Így a külterületről egy-két km-t gyalogolva tudják csak elérni a közszolgáltatásokat biztosító faluközpontot. Az idősebb, mozgásukban korlátozott emberek házi szociális gondozásban részesülnek, ill. igénybe veszik egy sülysápi székhelyű alapítvány nyújtotta tanyagondnoki szolgáltatásait.

Az önkormányzat az MVH pályázati kiírása alapján nyert saját tulajdonú NIW526 forgalmi rendszámú, Renault Trafic tip. mikrobusz által végzendő szociális szolgáltatásokat az alábbiakban határozza meg:

- külterületen, zártkertekben élők települési támogatásból történő természetbeni juttatásainak (élelmiszersomag) kiszállítása,
- időskorú lakosok szervezett szállítása közösségi rendezvények igénybevételére
- a fogyatékos személyek jogainak érvényesülése érdekében a súlyos fogyatékosok közlekedési esélyeinek javítására – szállítás biztosítása,
- falu -, és tanyagondnoki szolgálat feladatainak segítése keretében:
 - ✓ a) a közreműködés
 - ✓ aa) az étkeztetésben,
 - ✓ ab) a házi segítségnyújtásban,
 - ✓ ac) a közösségi és szociális információk szolgáltatásában;
 - ✓ b) az egészségügyi ellátáshoz való hozzájutás biztosítása, így
 - ✓ ba) a háziorvosi rendelésre szállítás,
 - ✓ bb) az egyéb egészségügyi intézménybe szállítás,
 - ✓ bc) a gyógyszerkiváltás és a gyógyászati segédeszközökhöz való hozzájutás biztosítása;
 - c) az óvodáskorú, iskoláskorú gyermekek szállítása, így

- ✓ ca) az óvodába, iskolába szállítás,
- ✓ cb) az egyéb gyermekszállítás
 - hátrányos helyzetű tanulók testvértelepülési találkozókra, iskolai versenyekre történő szállítása.
 - Óvodáskorú SNS-s gyermekek szállítása tanulásképeség vizsgálatra, logopédiai, ill. szenzomotoros mozgásfejlesztés igénybevételére.
- közvetlen, személyes szolgáltatások közül kiegészítő feladatnak minősülnek a lakossági szolgáltatások, így
 - ✓ a) a közösségi, művelődési, sport- és szabadidős tevékenységek szervezése, segítése, (Kóka SE. – hátrányos helyzetű sportegyesületi tagok edzésekre, mérkőzésekre történő szállítása.
 - ✓ b) az egyéni hivatalos ügyek intézésének segítése, lakossági igények továbbítása,
 - ✓ c) az egyéb lakossági szolgáltatások, illetve az (1) bekezdés a) pontjában meghatározottakon kívüli egyéb alapszolgáltatások biztosításában való közreműködés.

3.5 Telepek, szegregátumok helyzete

A településen szegregátumok, telepek kialakulása nem jellemző. Tehát mint társadalmi probléma nem jelentkezik.

a) a telep/szegregátum mint lakókörnyezet jellemzői (kiterjedtsége, területi elhelyezkedése, megközelíthetősége, lakásállományának állapota, közműellátottsága, közszolgáltatásokhoz való hozzáférés lehetőségei, egyéb környezet-egészségügyi jellemzői stb.)

b) a telepen/szegregátumokban élők száma, társadalmi problémák szempontjából főbb jellemzői (pl. életkori megoszlás, foglalkoztatottsági helyzet, segélyezettek, hátrányos, halmozottan hátrányos helyzetű gyermekek aránya, stb.)

c) szegregációval veszélyeztetett területek, a lakosság területi átrendeződésének folyamatai

3.6 Egészségügyi és szociális szolgáltatásokhoz való hozzáférés

Az egészségügyi ellátás színvonalasan biztosított az alapellátás körébe tartozó települési önkormányzati feladatok tekintetében:

- háziorvosi, házi gyermekorvosi ellátás,
- fogorvosi alapellátás,
- alapellátáshoz kapcsolódó ügyeleti ellátás (felnőtt, gyermek)- központi orvosi ügyelet
- védőnői ellátás,

Körzeti védőnő a házi orvosokkal szoros együttműködésben végzi munkáját. Tevékenységükkel a település 2 kerületének egészét lefedik, az érintett családok (anyák, várandósok, gyermekek) részére elérhetőek.

Az éjszakai és munkaszüneti központi felnőtt orvosi ügyelet 24 órás sürgősségi ügyelet formájában tevékenykedik kistérségi társulásban, nagykátai központtal.

A fogorvos nyugdíjas heti 30 órában látja el – területi ellátási kötelezettséggel – a hozzá fordulókat.

Az iskola- és ifjúság-egészségügyi szolgálat orvosi feladatait 1 főállású gyermekorvos látja el.

A területi ellátásért felelős kórház a Budapest X. kerületében működő Bajcsy Zs. kórház.

a) az egészségügyi alapszolgáltatásokhoz, szakellátáshoz való hozzáférés

A szolgáltatás a teljes lakosság számára biztosított és elérhető.

3.6.1. számú táblázat – Orvosi ellátás

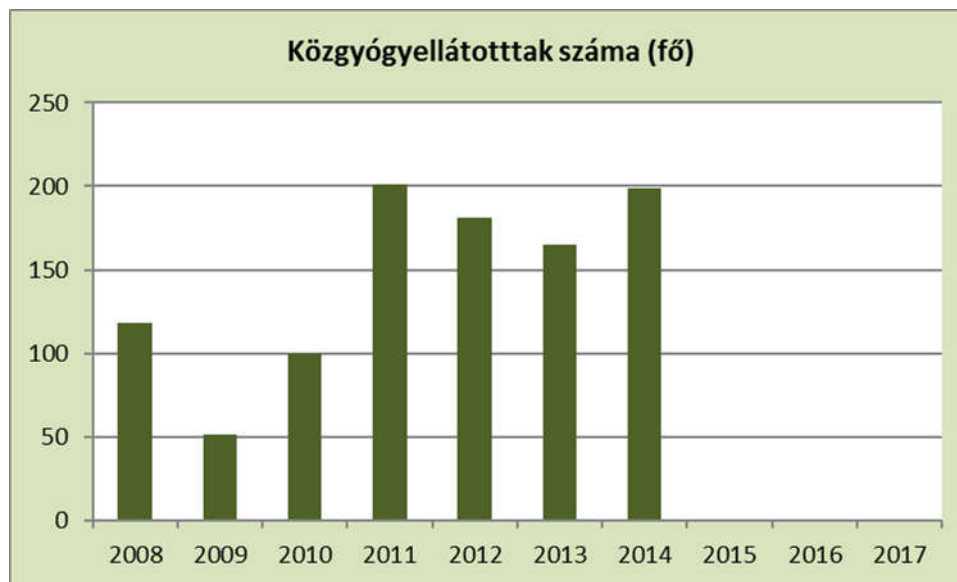
év	Felnőttek és gyermekek részére tervezett háziorvosi szolgálatok száma	Csak felnőttek részére szervezett háziorvosi szolgáltatások száma	házi gyermekorvosok által ellátott szolgálatok száma
2008	0	2	1
2009	0	2	1
2010	0	2	1
2011	0	2	1
2012	0	2	1
2013	0	2	1
2014	0	2	1

Forrás: TeIR, KSH Tstar

3.6.2. számú táblázat - Közgyógyellátási igazolvánnyal rendelkezők száma

év	közgyógyellátási igazolvánnyal rendelkezők száma
2008	118
2009	51
2010	100
2011	201
2012	181
2013	165
2014	199

Forrás: TeIR, KSH Tstar



A közgyógy ellátottak számának jelentős csökkenése tapasztalható a 2012-es és 2013-as évben, amely a közgyógyellátásra alanyi jogon jogosultak törvény általi szűkítése miatt alakult így.

Kóka községben az ápolási díjban részesülők száma 2012 évig növekedést mutatott. 2013 évben a hatáskör a Járási Hivatalhoz került át, így ebben az évben sokan nem tudták igénybe venni az

ellátást. A 2014 évre kialakult az új rendszer így a növekedés ennek köszönhető. Ha a családban idős ember válik fekvőbeteggé, a tradíció és a megélhetés hiánya miatt sokan válasszák az idős ember otthoni ápolását.

3.6.3. számú táblázat - Ápolási díjban részesítettek száma

év	ápolási díjban részesítettek száma
2008	14
2009	11
2010	16
2011	19
2012	18
2013	9
2014	14

Forrás: Önkormányzati adat



b) prevenció és szűrőprogramokhoz (pl. népegészségügyi, koragyermekkor kötelező szűrésekhez) való hozzáférés

A községben a Biztonság Esély a Kócaiakért Közhasznú Alapítvány szervezésében egészségnapot tartanak a művelődési házban. Az egészségnapon szűrővizsgálatokat is bonyolítanak.

c) fejlesztő és rehabilitációs ellátáshoz való hozzáférés

d) közétkeztetésben az egészséges táplálkozás szempontjainak megjelenése

Az önkormányzat minden köznevelési intézményben, megszervezi a közétkeztetést, amely megfelel az érintett korosztály egészséges étrendjére vonatkozó elvárásoknak. Az ebédet készítés biztosításával – közbeszerzési eljárás után – biztosítja az önkormányzat. A 2015/2016-os tanévre kiírt közbeszerzési eljárás kiírásánál fő szempont *a közétkeztetésre vonatkozó táplálkozás-egészségügyi előírásokról szóló 37/2014.(IV.30.) számú EMMI rendeletben foglaltak betartása.*

d.) Sporttevékenység:

A község lakossága igényt tart a helyi sportrendezvényekre. E feladat ellátását szolgálja az önkormányzat tulajdonában lévő Berki Krisztián Sportcsarnok, és a Felsővásártéren levő futball, ill. edzőpálya.

A képviselő-testület – a lakossági igények szem előtt tartásával – fontosnak tartja a sporttevékenységgel kapcsolatban:

- a település sportéletének helyet adó épületek és pályák karbantartását,
- a sportegyesület támogatását,
- segíti és szorgalmazza a sportegyesület (TAO-n keresztül) pályázati tevékenységét,
- támogatja a szabadidős sporttevékenységet.

f) szociális helyzet

A következő időszakban várható munkanélküliek, betegek, időskorúak és nagycsaládosok növelhetik a támogatásra szorulókat számát, többen kerülhetnek a perifériára, egyes rétegeknél emelkedhet a szegénység.

A szociális ellátórendszernek fel kell készülni arra, hogy a jelentkező problémákra választ tudjon adni. Az önkormányzat pénzbeli és természetbeni támogatási rendszerét felül kell vizsgálni, hogy a támogatás a megfelelő személyekhez kerüljön.

Ennek érdekében:

- a képviselő-testület folyamatosan felülvizsgálja a helyi szociális ellátások rendszerét meghatározó rendeletét, a törvényi változások tükrében,
- a továbbiakban is nagy hangsúlyt fektet a szociális információs szolgáltatás segítéséhez.
- együttműködik a Gyermekjóléti és Családsegítő Szolgálat munkatársával, köznevelési intézmények és a rendőrség ifjúságvédelmi felelőseivel,
- meglévő szociális rendszerét kibővíti.
- az ellátásra szorulókat biztonságát megteremti házi segítségnyújtással,
- biztosítja, hogy a szociális szolgáltatások közelebb kerüljenek az ellátottakhoz,
- a szociális ellátási igényeket felméri,
- részt vesz a közmunka programokban,
- biztosítja és fejleszti a tanyagondnoki szolgálatot.

g) hátrányos megkülönböztetés, az egyenlő bánásmód követelményének megsértése a szolgáltatások nyújtásakor

A helyi szociális ellátórendszer középpontjában továbbra is a segítségre szoruló emberek állnak, akiknek színvonalas ellátása feltételezi az emberi értékek tiszteletben tartását. A helyi szociális szolgáltatások gyakorlatában a személyközpontú szociálismunka folyamatosan biztosított, amely megteremti a hátrányos helyzetben élők támogatásának, az esélyegyenlőség megteremtésének feltételeit.

h) pozitív diszkrimináció (hátránykompenzáló juttatások, szolgáltatások) a szociális és az egészségügyi ellátórendszer keretein belül

3.7 Közösségi viszonyok, helyi közélet bemutatása

a) közösségi élet színterei, fórumai

A közösségi élet színterei sokrétűek, ilyenek a lakóközösségek, a munkahelyek, önkormányzati intézmények, a templomok, a civil szervezetek. Községünk kedvező természeti adottságokkal, értékekkel rendelkezik.

A lakosság egészségét, gazdasági és társadalmi jólétét, életminőségének javítását úgy lehet biztosítani, ha tevékenységeink során a környezet és fejlődés, illetve a gazdaság, társadalom és környezet problémáit együtt kezeljük.

A helyi közéleti szerep növekedésének ösztönzésére 1990-es években épült községi sportcsarnok művelődési ház és könyvtár szolgál. Itt lehet helyet biztosítani esküvők, családi események, konferenciák, továbbképzések, tréningek, termékbemutatók, vásárok számára.

A község egyik régi házában működik az úgynevezett civilház, ahol megfelelő számítógép-park áll rendelkezésre, itt működik az e-magyarország pont, és TÁMOP keretein belül indított nyelvoktatás, valamint számítógép-kezelői tanfolyamok.

Az információáramlást segíti a helyi média, a Kókai Hírhozó – havonta megjelenő minden lakoshoz ingyenesen eljuttatott önkormányzati újság.

Község honlapja: www.koka.hu Így a település fontos eseményei, hírei eljutnak az állampolgárok, a vállalkozások, intézmények felé.

A civilház szomszédságában működik a kókai hagyományokat híven bemutató Kókai Helytörténei Kiállítóhely.

b) közösségi együttélés jellemzői (pl. etnikai konfliktusok és kezelésük)

Kóka lakossága részéről nem merülnek fel etnikai konfliktusok. Az emberek toleránsak egymás iránt. A felmerülő problémák és konfliktusok egyáltalán nem etnikai jellegűek, nemhez, bőrszínhez és valláshoz sem kötődnek.

c) helyi közösségi szolidaritás megnyilvánulásai (adományozás, önkéntes munka stb.)

A civil szervezetek aktívak, sokszínű tevékenységeikkel a település fejlődéséhez járulnak hozzá. Az Önkormányzat pályázati lehetőségek biztosításával, rendszeres tájékoztatással és folyamatos párbeszéd fenntartásával segíti munkájukat. Számos civil szervezet önkéntes munkájával és adományok közvetítésével enyhíti a hátrányos helyzetű családok mindennapjait. A szolidaritás és felelősség mind magánemberekben, mind a településen működő gazdasági szervezetekben jelen van.

3.8 A roma nemzetiségi önkormányzat célcsoportokkal kapcsolatos esélyegyenlőségi tevékenysége, partnersége a települési önkormányzattal

A településen több ciklus óta működik roma nemzetiségi önkormányzat. A községi önkormányzat képviselőtestületével való együttműködését a szervezeti működési szabályzat szabályozza. A roma nemzetiségi önkormányzat üléseiről jegyzőkönyv készül, a költségvetés elfogadását közmeghallgatás előzi meg, amelyen a romák közösen állapítják meg, hogy az állam által biztosított támogatásból, valamint az önkormányzati támogatásból egész évben mit mire költhetnek.

A roma nemzetiségi önkormányzat az Önkormányzattal együttműködve próbálja feladatait teljesíteni, és lehetőségeihez mérten hozzájárul a település feladatainak ellátásához.

3.9 Következtetések: problémák beazonosítása, fejlesztési lehetőségek meghatározása.

A szegénység az elszegényedés folyamatának felszínre kerülő problémái között a lakosság munkaerőpiaci helyzete, a munkanélküliségből eredő problémák, illetve a lakhatással összefüggő problémák, a közműhálózatok felhalmozódása a lakossági adósságállomány folytonos újratermelődése szerepel.

A mélyszegénységben élők és a romák helyzete, esélyegyenlősége vizsgálata során településünkön	
beazonosított problémák	fejlesztési lehetőségek
-munkanélküliek nagy létszáma	- közfoglalkoztatás bővítése, Startmunka-mintaprogramok indítása, bővítése - östermelővé válás támogatása
-alacsony képzettség	- tájékoztatás a továbbképzési lehetőségekről - felnőttképzési programokban való részvétel segítése
-ellátásban nem részesülők magas létszáma	- tájékoztatás a regisztrációról, a közfoglalkoztatásban való részvétel pozitív hatásairól
-prevenációs szolgáltatások ismeretének hiánya, rossz egészségi állapot	-helyben szűrőprogramok szervezése -egészséges életmód megismertetése
-magas a mélyszegénységben élők száma	-Közfoglalkozás bővítése -Startmunka mintaprogramok indítása, bővítése

4. A gyermekek helyzete, esélyegyenlősége, gyermekszegénység

Magyar Országgyűlés 1991. évi LXIV. Törvényében kihirdette a Gyermekek Jogairól szóló ENSZ Egyezményt, majd elfogadta a 47/2007. (V. 31.) sz. határozatával a „Legyen Jobb a Gyermekeknek 2007-2032” Nemzeti Stratégiát. A dokumentum fő célja volt, hogy csökkentse a gyermekek és családjaik nélkülözését, javítsa a gyermekek fejlődési esélyeit. Ez minden gyermekre kiterjed, de azokra a gyermekekre kell hangsúlyt helyezni, akiknek érdekei a legjobban sérülnek.

4.1. A gyermekek helyzetének általános jellemzői (pl. gyermekek száma, aránya, életkori megoszlása, demográfiai trendek stb.)

a) veszélyeztetett és védelembe vett, hátrányos helyzetű, illetve halmozottan hátrányos helyzetű gyermekek, valamint fogyatékkal élő gyermekek száma és aránya, egészségügyi, szociális, lakhatási helyzete

A helyi ellátórendszer különféle támogatásokkal és szolgáltatásokkal segíti a családot a gyermek nevelésében, megfelelő támogatások és szolgáltatások nyújtásával védelmet biztosít. A helyi rendszer további jellemzője, hogy a veszélyeztetettség megelőzését szolgálja.

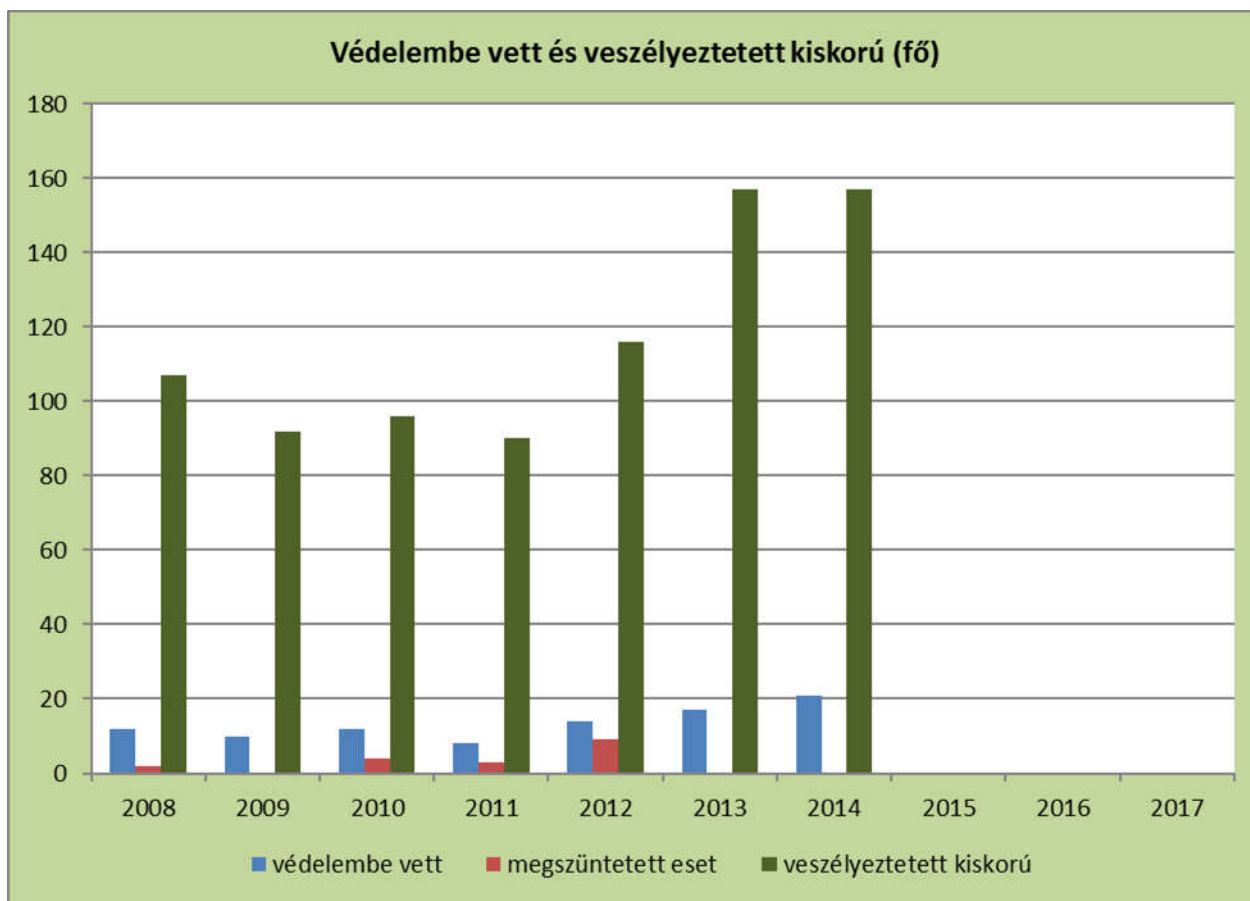
A megelőző tevékenység a köznevelési, egészségügyi, szociális, közművelődési és sport intézményhálózaton keresztül (esetenként civil szervezetek bekapcsolódásával) valósul meg, és az egyes ágazatok együttműködésén alapul. A településen a preventív gyermekvédelem minden gyermekekkel foglalkozó intézményben, szakmai programban jelen van.

A gyermekszegénység csökkentése átfogó, minden ágazatra kiterjedő intézkedéseket igényel. Az egyes részterületeken a foglalkoztatás, az oktatás, a lakásügy, az egészségügy, a szociális és gyermekjóléti, gyermekvédelmi szolgáltatások egymással összhangban álló és egymásra épülő intézkedéseit kell meghozni, amelyek a gyermek megszületésének pillanatától segítenek az esélyek javításában. A gyermekek minél szélesebb körű ellátása érdekében biztosítjuk a hátrányos helyzetű, és halmozottan hátrányos helyzetű, gyermekvédelmi kedvezményben részesülők ingyenes étkezését. 2016. évtől biztosítjuk az oktatási-nevelési intézményekben, a hátrányos helyzetű, és halmozottan hátrányos helyzetű gyermekek szünidei étkeztetését igény szerint.

4.1.1. számú táblázat - Védelembe vett és veszélyeztetett kiskorú gyermekek száma

év	védelembe vett 18 év alattiak száma	Megszűntetett esetek száma a 18 év alatti védelembe vettek közül	veszélyeztetett kiskorú gyermekek száma
2008	12	2	107
2009	10	n.a.	92
2010	12	4	96
2011	8	n.a.	90
2012	14	n.a.	116
2013	17	n.a.	157
2014	21	n.a.	157

Forrás: Önkormányzati adat



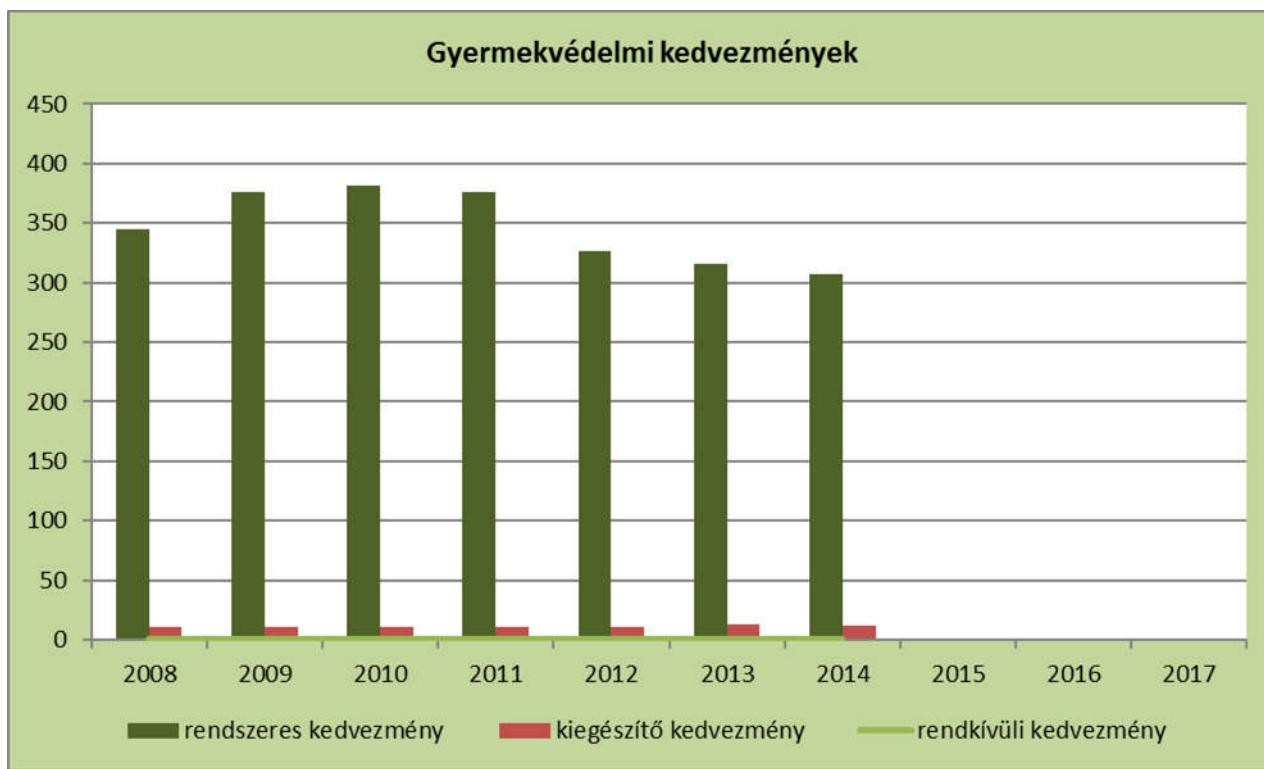
A védelembe vett 18 év alattiak száma a községben lassú emelkedést mutat, míg a veszélyeztetett kiskorú gyermekek száma az utóbbi évben jelentősen emelkedett. Ez magyarázható az egyre nagyobb számú munkanélküli elláttal, az egyre nehezebb anyagi körülmények közé sodródó, elszegényedő, kiutat nem találó társadalommal.

b) rendszeres gyermekvédelmi kedvezményben részesítettek száma

4.1.2. számú táblázat - Rendszeres gyermekvédelmi kedvezményben részesítettek száma

Év	Rendszeres gyermekvédelmi kedvezményben részesítettek száma	Ebből tartósan beteg fogyatékos gyermekek száma	Kiegészítő gyermekvédelmi kedvezményben részesítettek száma	Ebből tartósan beteg fogyatékos gyermekek száma	Rendkívüli gyermekvédelmi kedvezményben részesítettek száma
2008	345	6	11	1	0
2009	376	6	11	1	0
2010	381	6	11	1	0
2011	376	6	11	1	0
2012	326	6	11	1	0
2013	316	0	13	1	0
2014	307	0	12	1	0

Forrás: Önkormányzati adatok



Községünkben a rendszeres gyermekvédelmi kedvezményben részesítettek száma az utóbbi években csökkenést mutat.

c) gyermek jogán járó helyi juttatásokban részesülők száma, aránya

A pénzbeni és természetbeni juttatások rendszeréről szóló 2/2015.(II.15.) számú önkormányzati rendelet szerinti települési támogatás is megállapítható gyermekekre tekintettel, de nyilvántartási adatunk erre vonatkozólag, hogy mely esetben kellett a felnőttvédelemben és mely esetben gyermekekre tekintettel megállapítani nincs.

d) kedvezményes iskolai étkeztetésben részesülők száma, aránya

Az óvodába járó gyermekek 50 %-a ingyenes étkeztetésben részesül, az általános iskolások 37%-a. Ez a szám is azt mutatja, hogy sok a hátrányos helyzetű, halmozottan hátrányos helyzetű gyermek a községben, sok a térítési díj-hátralékkal rendelkező szülő is, ami azt mutatja, hogy a nem ingyenesen étkező gyermekek szüleinek is nehézséget okoz a térítési díj megfizetése.

4.1.3. számú táblázat – Kedvezményes óvodai - iskolai juttatásokban részesülők száma

év	Ingyenes étkezésben résztvevők száma óvoda	Ingyenes étkezésben résztvevők száma iskola 1-8. évfolyam	50 százalékos mértékű kedvezményes étkezésre jogosultak száma 1-13. évfolyam	Ingyenes tankönyvellátásban részesülők száma	Óvodáztatási támogatásban részesülők száma	Nyári étkeztetésben részesülők száma
2008	43	58	46	90	n.a.	83
2009	105	101	33	204	9	77
2010	70	132	16	249	10	90
2011	71	140	18	238	11	n.a.
2012	79	134	17	220	5	n.a.
2013	61	118	17	230	5	n.a.
2014	59	115	20	256	5	n.a.

Forrás: Önkormányzati adatok

e) magyar állampolgársággal nem rendelkező gyermekek száma, aránya

A településen nincs nem magyar állampolgárságú gyermekek.

4.2 Szegregált, telepszerű lakókörnyezetben élő gyermekek helyzete, esélyegyenlősége

Nincs a településen szegregált lakókörnyezet.

4.3 A hátrányos, illetve halmozottan hátrányos helyzetű, valamint fogyatékossgal élő gyermekek szolgáltatásokhoz való hozzáférése

a) védőnői ellátás jellemzői (pl. a védőnő által ellátott települések száma, egy védőnőre jutott ellátott, betöltetlen státuszok)

A két védőnői körzet – 2 stabil védőnővel jól ellátható. Az egyik védőnői körzetben azonban nyugdíjas közalkalmazott látja el a védőnői feladatokat jelenleg is. Többször meghirdettük az álláshelyet, de eddig érdemben még nem sikerült védőnőt az álláshelyre találni.

4.3.1. számú táblázat – Védőnői álláshelyek száma

év	védőnői álláshelyek száma	Egy védőnőre jutó gyermekek száma
2008	2	360
2009	2	342
2010	2	356
2011	2	339
2012	2	330
2013	2	334,5
2014	2	332,5

Forrás: Önkormányzati adatok

b) gyermekorvosi ellátás jellemzői (pl. házi gyermekorvoshoz, gyermek szakorvosi ellátáshoz való hozzáférés, betöltetlen házi gyermekorvosi praxisok száma)

Kóka községben 2001. óta önálló gyermekorvosi körzet került kialakításra, főállású, vállalkozó gyermekorvossal. A PROBATIO BT. keretében dr. Nagy Marianna gyermekorvos látja el a gyermekorvosi feladatokat, valamint iskolaorvosi feladatokat, egészséges gyermek-tanácsadást.

4.3.2. számú táblázat – Gyermekorvosi ellátás jellemzői

év	Betöltetlen felnőtt háziorvosi praxisok száma	Házi orvos által ellátott személyek száma	Gyermekorvos által ellátott gyerekek száma	Felnőtt házi orvos által ellátott gyerekek száma
2008	0	25.834	7.053	n.a.
2009	0	28.088	6.829	n.a.
2010	0	29.075	6.494	n.a.
2011	0	29.782	6.109	n.a.
2012	0	29.094	6.548	n.a.
2013	0	29.058	7.004	n.a.
2014	0	27.466	7.445	n.a.

Forrás: Önkormányzati adatok

A táblázat az ellátotti esetszámokat tartalmazza.

c) 0–7 éves korúak speciális (egészségügyi-szociális-oktatási) ellátási igényeire (pl. korai fejlesztésre, rehabilitációra) vonatkozó adatok

Az óvodában 2015. szeptembertől gyógypedagógusi végzettséggel rendelkező óvónővel tudjuk biztosítani a szakvéleménnyel rendelkező, sajátos nevelési igényű gyermekek ellátását. Szakvizsgálaton történő megjelenést – igény szerint – a falubusszal tud az önkormányzat biztosítani.

d) gyermekjóléti alapellátás

A családsegítő és gyermekjóléti alapellátást – felsőbb szintű jogszabályi módosításokra tekintettel – 2016. január 1-től helyben biztosítja az önkormányzat 1 fő családgondozóval.

e) gyermekvédelem

A gyermekvédelem középpontjában meghatározó szerepet betöltő jelzőrendszer áll. A települési jelzőrendszer összetétele sokszínű, minden olyan intézmény, civil szervezet részt vesz benne, akik szakmai munkájuk során kapcsolatban állnak a gyermekekkel. Együttműködnek, egymást kölcsönösen tájékoztatják. Az iskolában és az óvodában gyermekvédelmi felelősök végzik nagy lelkiismerettel munkájukat. A polgármesteri hivatal gyámügyi ügyintézője is helyi lakos, így ismeri a kócai nehéz helyzetben került gyermekek körülményeit.

f) krízishelyzetben igénybe vehető szolgáltatások

- Kókai Családsegítő és Gyermekjóléti Szolgálat családsegítő munkatársának segítségével,
- Kókai Polgármesteri Hivatal Szociális és Gyámügyi ügyintézőinél rendszeres gyermekvédelmi kedvezmény, települési támogatás igénylése,
- Nagykátai Család- és Gyermekjóléti Központ védelembe vétel, ideiglenes hatályú kiemelés, nevelésbe vétel, családbafogadás.

g) egészségfejlesztési, sport-, szabadidős és szünidős programokhoz való hozzáférés

A Berki Krisztián Sportcsarnok –nemzetközi mérkőzések lejátszására is alkalmas – többfunkciós pályával rendelkezik. A Kóka KSK keretein belül már általános iskolás korban megismerkedhetnek a különféle szakosztályok sportágaival. Nagyon népszerű a labdarúgás és a kézilabda. Nyári időszakban jó minőségű labdarúgó pálya és edzőpálya áll rendelkezésére a sportolni vágyóknak. Szervezett úszótanfolyamokon vehetnek részt az úszni még nem tudó gyerekek, külön buszjárat igénybevételével a közeli gyömrői uszoda szolgáltatásait veszik igénybe. Szünidős programokat a Gyermekjóléti Szolgálat telephelyén biciklis tábor formájában, az utóbbi 4 évben önkormányzati támogatással Erzsébet tábor igénybevételével biztosítunk.

h) gyermekétkeztetés (intézményi, hétvégi, szünidei) ingyenes tankönyv

Az önkormányzat minden köznevelési intézményben, megszervezi a közétkeztetést, amely megfelel az érintett korosztály egészséges étrendjére vonatkozó elvárásoknak. Az ebédet készítését biztosításával – közbeszerzési eljárás után – biztosítja az önkormányzat. A 2015/2016-os tanévre kiírt közbeszerzési eljárás kiírásánál fő szempont *a közétkeztetésre vonatkozó táplálkozás-egészségügyi előírásokról szóló 37/2014.(IV.30.) számú EMMI rendeletben foglaltak betartása.* Az óvodában, iskolában havonta átlagosan 400 gyerek étkezik.

A gyermekek minél szélesebb körű ellátása érdekében biztosítjuk a hátrányos helyzetű, és halmozottan hátrányos helyzetű, gyermekvédelmi kedvezményben részesülők ingyenes étkeztetését. 2016. évtől biztosítjuk az oktatási-nevelési intézményekben, a hátrányos helyzetű, és halmozottan hátrányos helyzetű gyermekek szünidei étkeztetését igény szerint.

i) hátrányos megkülönböztetés, az egyenlő bánásmód követelményének megsértése a szolgáltatások nyújtásakor járási, önkormányzati adat, civil érdekképviselők észrevételei.

A településen ilyen esetről nincs adat.

j) pozitív diszkrimináció (hátránykompenzáló juttatások, szolgáltatások) az ellátórendszerek keretein belül

A településen nincs ilyen adat.

4.4 A kiemelt figyelmet igénylő gyermekek/tanulók, valamint fogyatékkal élő gyerekek közoktatási lehetőségei és esélyegyenlősége

a) a hátrányos, illetve halmozottan hátrányos helyzetű, valamint sajátos nevelési igényű és beilleszkedési, tanulási, magatartási nehézséggel küzdő gyermekek/tanulók óvodai, iskolai ellátása

Kóka községben még a halmozottan hátrányos helyzetű tanulók száma az intézményekben meghaladja a 10%-ot a HHH-s gyermek – az óvodában a beíratott gyermekek 12 %-a, valamint az iskolában is 12%. Az általános iskolában a KLIK szervezésében az SNI-s tanulók ellátása a szomszédos településen, Tápíószezsőn történik szegregált oktatás formájában. Az óvodás SNI-s gyermekek száma évről-évre nő, ellátásuk megoldott az óvodában gyógypedagógusi végzettséggel rendelkező óvónő is alkalmazásban van.

4.4.1. számú táblázat - Óvodai nevelés adatai

ÓVODAI ELLÁTOTSÁG	db	
Az óvoda telephelyeinek száma	1	
Hány településről járnak be a gyermekek	1	
Óvodai férőhelyek száma	150	
Óvodai csoportok száma	6	
Az óvoda nyitvatartási ideje (...h-tól ...h-ig):	6 órától 18 óráig	
A nyári óvoda-bezárás időtartama: ()	2 hét	
Személyi feltételek	Fő	Hiányzó létszám
Óvodapedagógusok száma	10	2
Ebből diplomás óvodapedagógusok száma	10	2
Gyógypedagógusok létszáma	0	0
Dajka/gondozónő	6	0
Kisegítő személyzet	7	0

Forrás: Önkormányzati adatok

Az óvoda alapító okirata szerint a férőhelyek száma 150 fő, a 2015/2016. nevelési évben 158 gyermeket nevelnek 7 csoportban. Az óvodai nyitva tartás igazodik a szülők igényeihez, 6 órától-18 óráig – óvónői felügyeletet biztosít az önkormányzat az óvodában. A nyári szünet időtartama is csak 2 hét, amely lehetőséget biztosít arra, hogy ne kellejen a szülőknek az éves szabadságot kivenni a nyári szünet idejére. 2015. évben az óvodapedagógusok közül az egyik megszerezte a gyógypedagógusi végzettséget, így megoldottá vált a sajátos nevelési igényű gyermekeke óvodai ellátása

4.4.3. számú táblázat - Óvodai nevelés adatai 3.

év	3-6 éves korú gyermekek száma	óvodai gyermekcsoportok száma	óvodai férőhelyek száma	óvodai feladat-ellátási helyek száma	óvodába beírt gyermekek száma	óvodai gyógypedagógiai csoportok száma
2008	220	7	175	1	181	0
2009	217	7	175	1	181	0
2010	214	7	175	1	179	0
2011	190	7	175	1	163	0
2012	183	7	175	1	158	0
2013	158	6	175	1	158	0
2014	152	6	150	1	152	0

Forrás: Teir, KSH Tsrar, Önkormányzati adatok

Az óvodai statisztikából is jól látható a gyereklétszám folyamatos csökkenése. A gyermekek kb. 10%-át nem kócai óvodába íratják. Ez olyan családokra jellemző, akik Budapestre járnak dolgozni, és - rokon vagy ismerős nem lévén a községben- a gyermeket magukkal kénytelenek hordani a budapesti intézménybe.

4.4.4. számú táblázat - Az óvodai ellátás igénybevétele

2013-2014. év	3 éves	4 éves	5 éves	6 éves	7 éves	Összesen
székhely	1	1	1	1	1	1
Az intézménybe beíratott gyermekek létszáma	11	44	24	40	39	158
Más településről bejáró gyermekek létszáma	0	0	0	0	0	0
az intézménybe beíratott, 20%-ot meghaladóan hiányzott gyermekek száma (az adott évből eltelt időszakra vetítetten)	5	28	21	22	10	86
a beíratott gyermekek közül a hátrányos helyzetűek létszáma	3	18	11	19	10	61
a beíratott gyermekek közül a halmozottan hátrányos helyzetűek létszáma	0	2	6	3	2	13

Forrás: Teir, KSH Tsrar, Önkormányzati adatok

A helyi gyermekvédelemben dolgozó szakemberek tapasztalata szerint nem változott az a tendencia, hogy a veszélyeztetettség okai között kimagaslóan a szociális helyzet a meghatározó:

Szociális helyzet: A szociális helyzetből adódó veszélyeztetettség a gyermekek több mint a felét foglalta magába.

A család szétesése: Ez a veszélyeztetési ok gyakran párosul a szociális helyzet romlásával és a gyermek mentális állapotának sérülésével. A család szétesésének leggyakoribb oka, a válás a gyermek számára veszteség. Az elfojtott érzelmek a személyiségfejlődésben rendellenességeket, zavarokat eredményezhetnek.

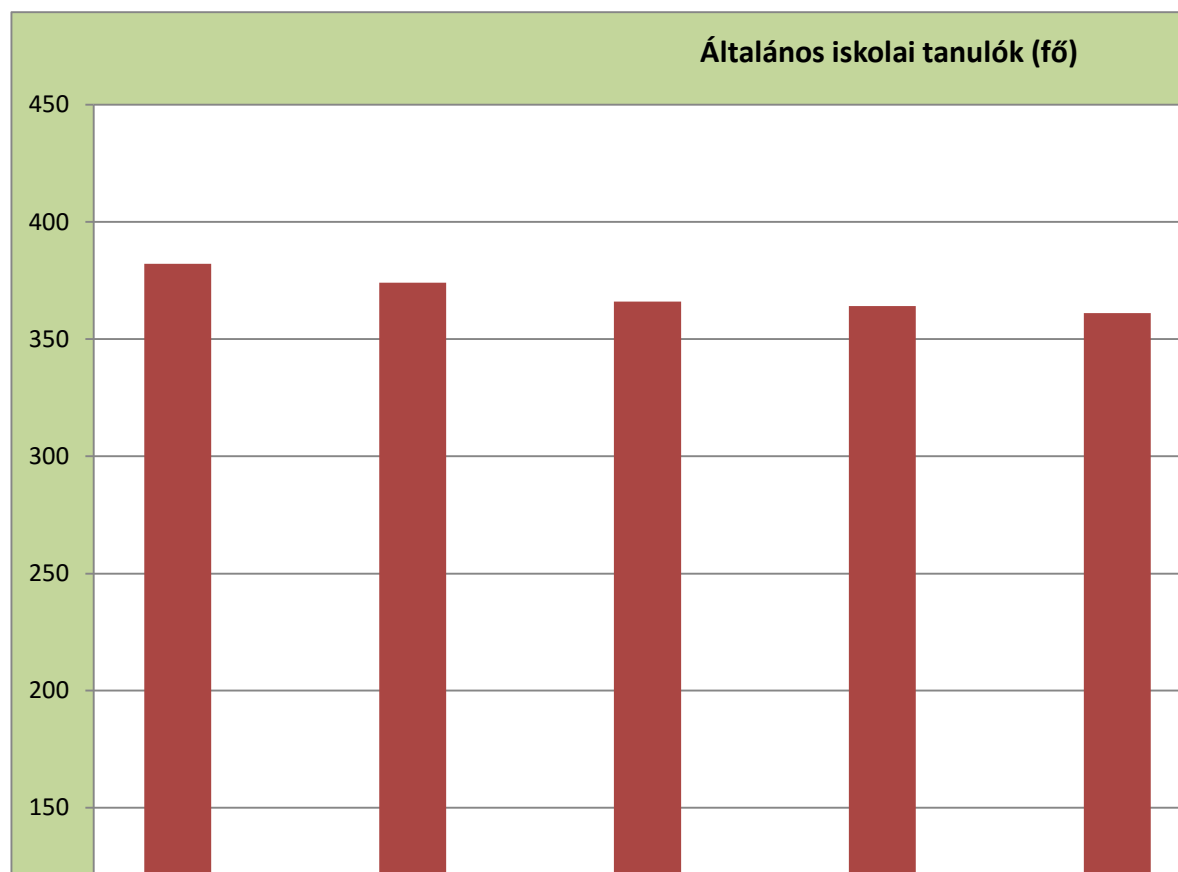
A nevelés, gondozás, törődés, szeretet hiánya: Az elhanyagolás is bántalmazás (egészségügyi-, oktatási elhanyagolás, a gyermek magára hagyása, elhagyása). A gyanújelek, tünetek jelentkezhetnek testi, viselkedésbeli és érzelmi szinteken is.

4.4.7. számú táblázat - Általános iskolában tanuló száma

tanév	Általános iskola 1-4 évfolyamon tanulók száma	Általános iskola 5-8 évfolyamon tanulók száma	általános iskolások száma	napközis tanulók száma	
	fő	fő	fő	fő	%
2010/2011	195	187	382	52	13,6%
2011/2012	198	176	374	50	13,4%
2012/2013	200	166	366	71	19,4%
2013/2014	187	177	364	112	30,8%
2014/2015	184	177	361	86	23,8%

Forrás: Teir, KSH Tsrar, Önkormányzati adatok

Az általános iskolában emelkedő tendenciát mutat a 2013-2014 tanévtől kezdődően a napköziben tanuló gyermekek száma. A Köznevelési törvény 2013-tól kötelezővé tette a délutáni foglalkoztatást, ezért a 2013 tanévben kiugróan megnőtt a napköziben tanuló gyermekek száma. Az ezt követő tanévben a létszám csökkent, ami részben a szülői mentességi kérelmek, részben pedig a foglalkoztató pedagógusok számának elégtelensége miatt következett be.



4.4.8. számú táblázat - Általános iskolák adatai

tanév	általános iskolai osztályok száma			általános iskolai osztályok száma a gyógypedagógiai oktatásban			általános iskolai feladat-ellátási helyek száma
	1-4 évfolyamon	5-8 évfolyamon	összesen	1-4 évfolyamon	5-8 évfolyamon	összesen	db
2010/2011	9	8	17	0	0	0	1
2011/2012	9	8	17	0	0	0	1
2012/2013	9	8	17	0	0	0	1
2013/2014	8	8	16	0	0	0	1
2014/2015	8	8	16	0	0	0	1

Forrás: Önkormányzati adatok

b) a közneveléshez kapcsolódó kiegészítő szolgáltatások (pl. iskolára/óvodára jutó gyógypedagógusok, iskolapszichológusok száma stb.)

A Kókai Kossuth Lajos Általános Iskolában a KLIK biztosítja a közneveléshez kapcsolódó kiegészítő szolgáltatásokat. Az óvodában gyógypedagógus és fejlesztő pedagógusi végzettségű óvodapedagógus is alkalmazásban áll.

c) hátrányos megkülönböztetés és jogellenes elkülönítés az oktatás, képzés területén, az intézmények között és az egyes intézményeken belüli szegregáció

Ilyen esetről nincs adat.

d) az intézmények között a tanulók iskolai eredményességében, az oktatás hatékonyságában mutatkozó eltérések

A nappali rendszerű oktatásban A 8. évfolyamot minden tanuló eredményesen fejezi be.

4.4.12. számú táblázat - A 8. évfolyamot eredményesen befejezettek a nappali oktatásban

tanév	8. évfolyamot eredményesen befejezettek száma / aránya a nappali rendszerű oktatásban	
	fő	%
2010/2011	46	100
2011/2012	45	100
2012/2013	39	100
2013/2014	37	100
2014/2015	34	100

Forrás: Önkormányzati adatok

4.4.14. számú táblázat – Kompetenciamérési adatok

ISKOLA NEVE	2010		2011		2012			2013			2014		2015		
	Iskola átlaga	Országos átlag	Iskola átlaga	Országos átlag	Iskola átlaga	HHH tanulók átlaga	Országos átlag	Iskola átlaga	HHH tanulók átlaga	Országos átlag	Iskola átlaga	HHH tanulók átlaga	Országos átlag	Iskola átlaga	HHH tanulók átlaga
6. évfolyam	1491	1483	1402	1465	1419	n.a.	1477	1499	n.a.	1497	1511	n.a.	1481	1419	n.a.
8. évfolyam	–	–	1516	1577	1512	n.a.t	1567	1444	n.a.	1555	1553	n.a.	1557	1540	n.a.
10. évfolyam	n.r.	n.r.	n.r.	n.r.	n.r.	n.r.	n.r.	n.r.	n.r.	n.r.	n.r.	n.r.	n.r.	n.r.	n.r.
6. évfolyam	1443	1498	1421	1486	1403	n.a.	1489	1474	n.a.	1489	1535	n.a.	1491	1477	n.a.
8. évfolyam	–	–	1509	1601	1518	n.a.	1612	1492	n.a.	1620	1670	n.a.	1617	1542	n.a.
10. évfolyam	n.r.	n.r.	n.r.	n.r.	n.r.	n.r.	n.r.	n.r.	n.r.	n.r.	n.r.	n.r.	n.r.	n.r.	n.r.

Forrás: Önkormányzati adatok

A kompetenciamérési adatok mind a matematika, mind a szövegértés területén emelkedő tendenciát mutatnak az elmúlt évek során. A Kókai Kossuth Lajos Általános Iskola eredményei a községi és az országos átlaghoz képest 2013 és 2014 évben jobbak, a 2015 évben megfelelő szintűek.

e) pozitív diszkrimináció (hátránykompenzáló juttatások, szolgáltatások)

Nincs adat.

4.5 Következtetések: problémák beazonosítása, fejlesztési lehetőségek meghatározása.

A gyerekek helyzete, esélyegyenlősége vizsgálata során településünkön	
beazonosított problémák	fejlesztési lehetőségek
-gyermeknek továbbtanulásához nincs meg a megfelelő anyagi háttér a családban	-foglalkoztatás elősegítése -ösztöndíj
-elégtelen anyagi körülmények miatt a gyermekeknek nincs lehetőségük közösségi programban való részvételre	-táboroztatás, -közösségi programok szervezése
- a nem integráltan oktatható SNI-s gyermekek helybeli képzése nem megoldott	-megfelelő lehetőség feltárása, szállítás megoldása

5. A nők helyzete, esélyegyenlősége

5.1 A nők gazdasági szerepe és esélyegyenlősége

a) foglalkoztatás és munkanélküliség a nők körében

A közösségi esélyegyenlőség akcióprogram céljai között szerepel a gazdasági és szociális szférában a nők és férfiak esélyegyenlőségének érvényesítése, valamint a munka és a családi élet összeegyeztetése mind a férfiak, mind a nők számára. Az Önkormányzat, mint munkáltató eleget tesz az egyenlő munkáért egyenlő bér követelményének. E célok megvalósulását példamutatásával tudja segíteni, hiszen szükséges az a tudatformálás és szemléletváltás, amely ezen a területen is biztosítja az esélyegyenlőséget. Tapasztalataink szerint a gyermekvállalás, a munkahelytől való hosszabb idejű távolmaradás nagymértékben rontja a nők munkaerőpiacra való visszalépésének esélyeit.

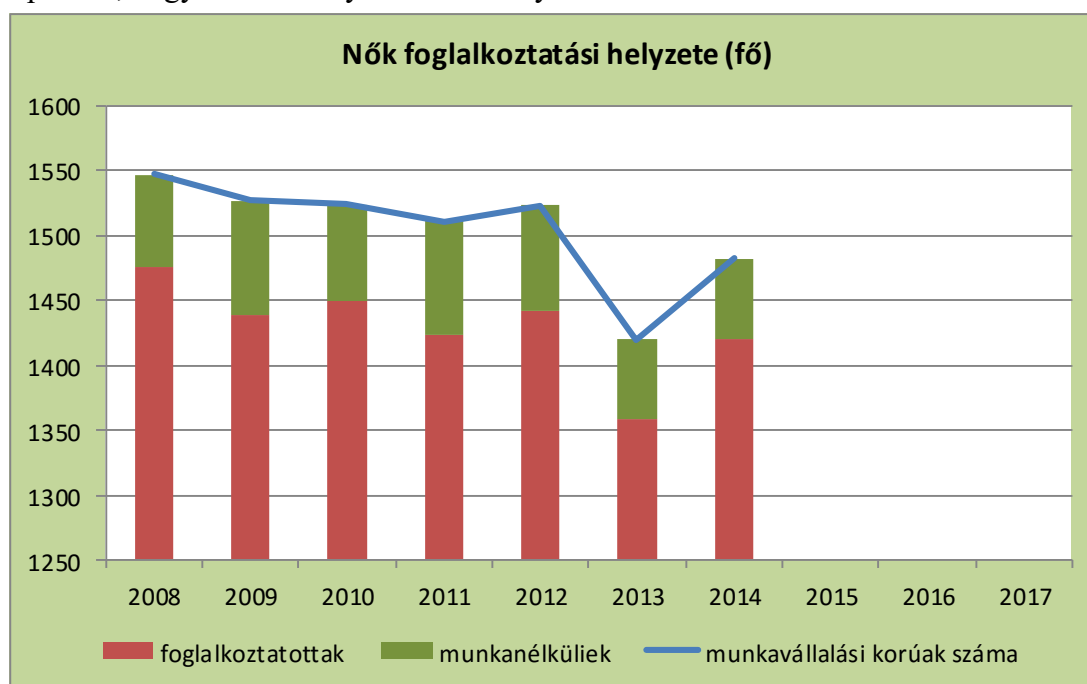
A településen nincsenek szervezett programok.

5.1.1. számú táblázat - Foglalkoztatás és munkanélküliség a nők körében

év	Munkavállalási korúak száma		Foglalkoztatottak		Munkanélküliek	
	férfiak	nők	férfiak	nők	férfiak	nők
2008	1619	1547	1568	1476	50	71
2009	1601	1527	1519	1438	82	89
2010	1609	1524	1526	1449	83	75
2011	1596	1511	1516	1424	80	87
2012	1586	1523	1504	1442	82	81
2013	1523	1420	1458	1358	65	62
2014	1560	1482	1496	1421	64	61

Forrás: TeIR, Helyi adatgyűjtés

Kóka községben a mért adatok szerint a munkanélküli férfiak és nők aránya közel azonos. Megállapítható, hogy a nők elhelyezkedési aránya nem rosszabb a férfiakénál.



Tapasztalataink szerint a nők között is kiemelten hátrányos helyzetben vannak

- a 45 év feletti nők a változó képzettségi követelmények,
- a pályakezdők a szakmai tapasztalat hiánya,
- a Gyeseen lévő, illetve a kisgyermekes anyukák a munkából való kiesés miatt.

A veszélyeztetett korcsoportba tartozó nők foglalkoztatása különös figyelmet és támogatást igényel. Az anyagi kiszolgáltatottságukat fokozza, hogy sokan nem tudják felmutatni a nyugdíj jogosultsághoz szükséges ledolgozott munkaidőt.

b) nők részvétele foglalkoztatást segítő és képzési programokban

A Nagykátai Pest Megyei Kormányhivatal Nagykátai Járási Hivatal Foglalkoztatási Osztálya szervezésében.

c) alacsony iskolai végzettségű nők elhelyezkedési lehetőségei

Alacsony iskolai végzettségű nők elhelyezkedési esélyei a legrosszabbak

d) hátrányos megkülönböztetés a foglalkoztatás területén (pl. bérkülönbség)

Ilyen esetről nincs adatunk.

5.2 A munkaerő-piaci és családi feladatok összeegyeztetését segítő szolgáltatások (pl. bölcsődei, családi napközi, óvodai férőhelyek, férőhelyhiány; közintézményekben rugalmas munkaidő, családbarát munkahelyi megoldások stb.)

A kisgyermeket nevelő nők és férfiak esélyeit a szolgáltatási hiányosságok alapvetően rontják. A kisgyermekesek munkaerő-piaci esélyeinek tekintetében elsődleges a bölcsődei férőhelyek száma. Kókán helyben nincs a bölcsődei elhelyezésre mód, a két szomszéd településen, Süllyápon és Dányban vannak bölcsődék. A nagy gyermeklétszám miatt a körzetes gyermekeket veszik föl, részesítik előnyben így, a kókai gyerekeknek (0-3 éves korig) nehézkes az elhelyezése. Valószínűleg több anyuka tudna visszatérni a munkába, ha helyben sikerülne megoldást találni a bölcsődés korú gyermekek elhelyezésére.

Családbarát megoldási lehetőségnek bizonyulna, ha otthon végezhető munkát vagy részmunkaidős munkahelyet találna a többgyermekes, kisgyermekes anyuka. A munkáltatók nagy része nem preferálja a beteg gyerek(ek)kel gyakran otthon maradó szülőt. Az önkormányzat intézményeiben preferálja a rugalmas munkaidő bevezetését (ügyfélfogadási idő kivételével), valamint az otthon végzendő távmunka lehetőségét.

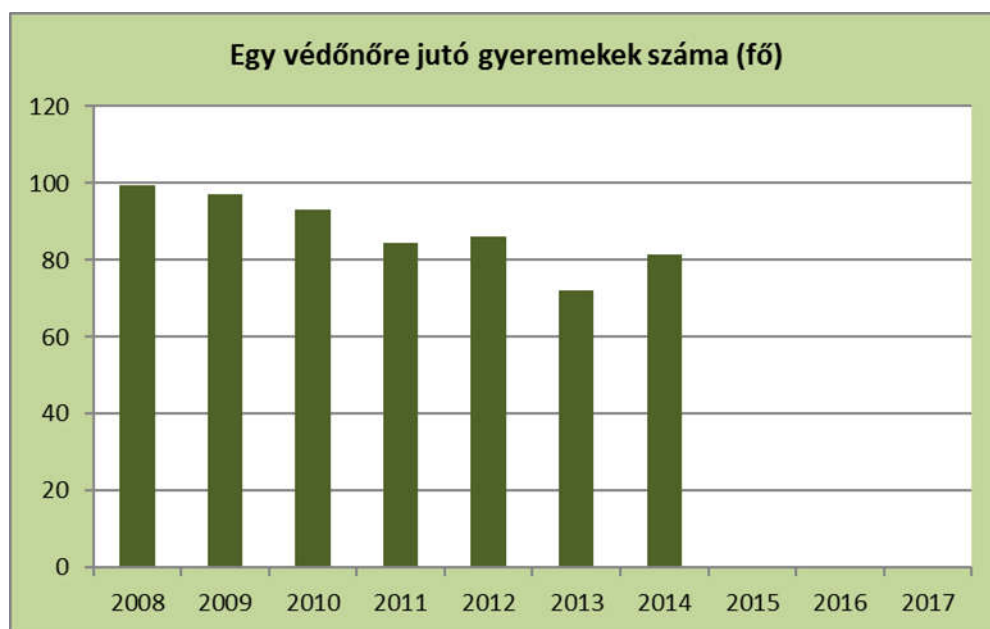
5.3 Családtervezés, anya- és gyermekgondozás területe

A családtervezés, anya- és gyermekgondozás a védőnői hálózat szakmai munkájában jelenik meg. Ennek során a szociálisan nehéz helyzetben élő várandós anya és gyermekekre fokozott figyelmet fordítanak. A leendő szülők számára a gyermekgondozással kapcsolatos ismeretek átadását már várandós korban kezdi meg: tanfolyamok, beszélgetések, családlátogatások formájában. Segítséget nyújtanak a családi-, szociális juttatások megismerésében és a hozzá tartozó nyomtatványok kitöltésében.

5.3. számú táblázat - Családtervezés, anya- és gyermekgondozás területe

év	védőnők száma	0-3 év közötti gyermekek száma	átlagos gyermekszám védőnőnként
2008	2	199	100
2009	2	194	97
2010	2	186	93
2011	2	169	85
2012	2	172	86
2013	2	144	72
2014	2	163	82

Forrás: Helyi adatgyűjtés



5.4 A nőket érő erőszak, családon belüli erőszak

Ma már a távoltartás intézményének bevezetését követően védelmet lehet nyújtani a családon belüli erőszakkal szemben, de jellemzően az erőszak jó része a családban marad, hiszen a nőket, illetve a családokat érő erőszakos cselekedetek nagy része ma még felderítetlen. A gyermekvédelmi, szociális szolgáltatások, a védőnői hálózat, a rendőri tevékenység eredményeként, a jelzőrendszerek alapján egyre több esetre derül fény, egyre többen tudják, hogy problémáikkal hova fordulhatnak segítségért országos szinten.

5.5 Krízishelyzetben igénybe vehető szolgáltatások (pl. anyaotthon, családok átmeneti otthona)

A községben nincs anyaotthon vagy családok átmeneti otthona.

5.6 A nők szerepe a helyi közéletben

Önkormányzat példamutatással hívja fel a figyelmet a nők társadalmi szerepvállalásának erősítésére. A polgármester is nő, valamint a képviselőtestület 2 tagja. A hivatal dolgozói 100 %

ban nő. Ha az önkormányzati intézmény hálózat felső vezetését vizsgáljuk, ott szintén 100 %-ban nők dolgoznak. A településen nincs olyan szervezet, amely a nők érdekvédelmére alakult volna.

5.6. számú táblázat - A nők szerepe a helyi közéletben

év	Képviselőtestület tagja		Városi bíróság és ítélőtáblák vezetői		Közgyűlések tagjai	
	Férfi	Nő	Férfi	Nő	Férfi	Nő
2008	9	2	n.r.	n.r.	n.a.	n.a.
2009	9	2	n.r.	n.r.	n.a.	n.a.
2010	4	2	n.r.	n.r.	n.a.	n.a.
2011	4	2	n.r.	n.r.	n.a.	n.a.
2012	4	2	n.r.	n.r.	n.a.	n.a.
2013	4	2	n.r.	n.r.	n.a.	n.a.
2014	4	2	n.r.	n.r.	n.a.	n.a.

Forrás: Helyi adatgyűjtés

5.7 A nőket helyi szinten fokozottan érintő társadalmi problémák és felszámolásukra irányuló kezdeményezések

A roma nők, a kisgyermeket nevelő, a sokgyermekes, vagy gyermeküket egyedül nevelő anyák, valamint a 45 év feletti nők különösen, többszörösen is hátrányos helyzetben vannak a munkaerőpiacon. Ennek oka egyebek között a magyar társadalom hagyományos családmódeljében keresendő: még ma is sokan vallják, hogy a nők helye a ház körül, a családban van, nem a munkaerőpiacon. A munkanélküliség aránya körükben magasabb, ez ösztársadalmi probléma, amelyen komplex programokkal lehet enyhíteni. Önkormányzat a közművelődés, a sport, a szabadidő eltöltésének terén olyan családbarát környezetet kíván teremteni, amely közösségi teret nyújt számukra is. Folyamatosan megújuló programkínálat mellett a helyi hagyományos programokat is szerveznek: kiállítások, Borfesztivál, művészeti előadások, gyermekfoglalkozások, gyermek- és családi programok, tanfolyamok, bálók, ünnepi és művészeti események, nyugdíjas programok egyaránt megtalálhatók.

A helyi Művelődési Házban Baba-Mama Klub, női kondicionáló torna, zumba és egyéb szabadidős tevékenységek várják az érdeklődőket.

5.8 Következtetések: problémák beazonosítása, fejlesztési lehetőségek meghatározása

A nők helyzete, esélyegyenlősége vizsgálata során településünkön	
beazonosított problémák	fejlesztési lehetőségek
-gyermek nappali ellátása 3 éves kor alatt nem megoldott a munkába visszatérő kisgyermekes anyukák számára	-2.5 féléves kortól óvodai elhelyezés, -új bölcsőde építése- esetleges pályázat útján.
-nincsenek családbarát munkahelyek	-az önkormányzatnál rugalmas munkaidő kialakítása a kisgyermekes anyukák számára
-gyesen, gyeden levő anyukák egészségi állapotának megőrzése	-közösségi programok szervezése -szűrőprogramok szervezése -folyamatos védőnői nyomonkövetés
-mélyszegénységben élő és roma nők egészségi állapota rossz	-szűrőprogramok szervezése
-nagyon sok gyermeket etetnek tápszerrel, pedig az anyatejes táplálás az anya és a baba egészségét is védi	anyatejes táplálás népszerűsítése

6. Az idősök helyzete, esélyegyenlősége

6.1 Az időskorú népesség főbb jellemzői (pl. száma, aránya, jövedelmi helyzete, demográfiai trendek stb.)

Az időskorúak családi állapotára jellemző, hogy korban előrehaladva fokozatosan csökken a házasok, és növekszik az özvegyek aránya. 2013-as adatok alapján a népesség 27%-a nyugdíjas, a nyugdíjasok nagyobb része nő.

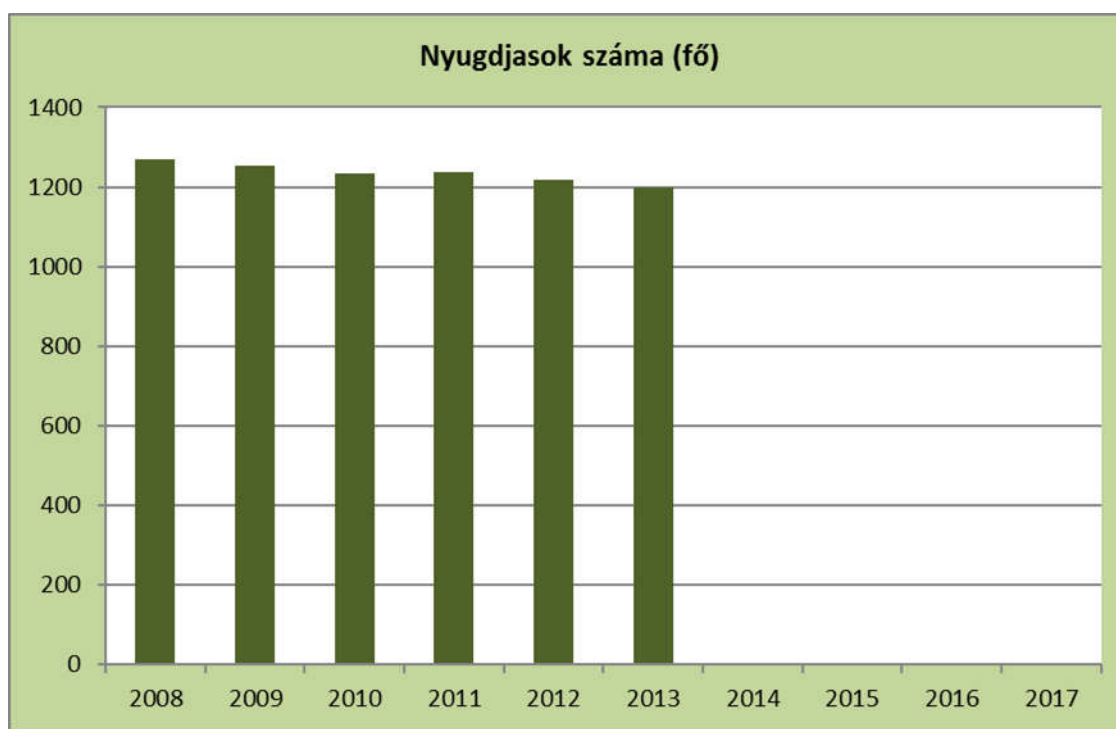
A demográfiai folyamat jellemzőit az alábbiakban foglalhatjuk össze:

- növekszik az átlagéletkor,
- magasabb a középkorúak halandósága,
- nők hosszabb élettartama

6.1.1. számú táblázat – Nyugdíjban, nyugdíjszerű ellátásban részesülők száma nemek szerint

év	nyugdíjban, nyugdíjszerű ellátásban részesülő férfiak száma	nyugdíjban, nyugdíjszerű ellátásban részesülő nők száma	összes nyugdíjas
2008	482	787	1269
2009	475	778	1253
2010	474	759	1233
2011	474	763	1237
2012	470	748	1218
2013	463	735	1198
2014	n.a.	n.a.	n.a.

Forrás: TeIR, KSH Tstar



6.2 Idősek munkaerő-piaci helyzete

a) idősek, nyugdíjasok foglalkoztatottsága

Az idősek, nyugdíjasok jövedelmi helyzetére tekintettel az egészségesek szívesen végeznének jövedelemkiegészítő tevékenységet. Erre esély, a munkaerő-piacon nincs, kivétel ha speciális tudással rendelkezik.

b) tevékeny idős kor (pl. élethosszig tartó tanulás, idősek, nyugdíjasok foglalkoztatásának lehetőségei a közintézményekben, foglalkoztatásukat támogató egyéb programok a településen)

A Képviselő-testület kiemelten kezeli az időseket, és intézményein keresztül biztosítja az aktív bekapcsolódásukat a közéletbe. A község programjain aktívan részt vesznek, ilyen a Borfesztyívál, a Falunap a nemzeti ünnepeken való ünnepi műsorokon való fellépés és egyéb programok.

c) hátrányos megkülönböztetés a foglalkoztatás területén

Nem tudunk ilyen esetről.

6.3 A közszolgáltatásokhoz, közösségi közlekedéshez, információhoz és a közösségi élet gyakorlásához való hozzáférés

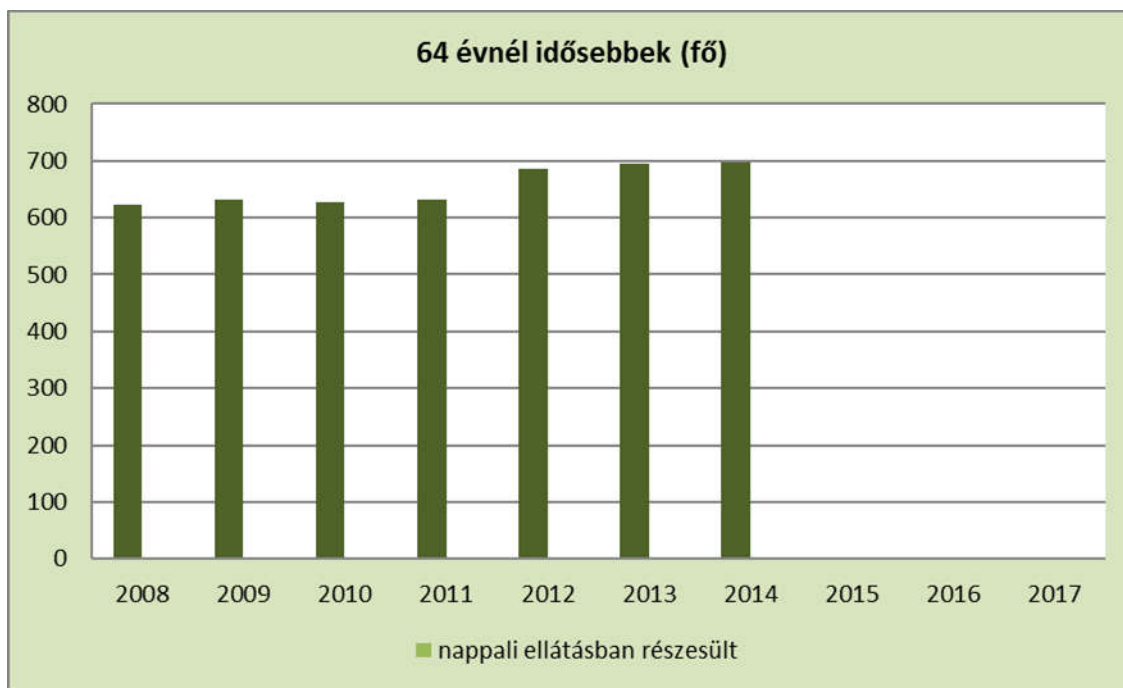
a) az idősek egészségügyi és szociális szolgáltatásokhoz való hozzáférése

Az idős korban jellemző megbetegedések – a daganatok, keringési zavarok, szív- és érrend- szeri megbetegedések, ízületi problémák – mellett pszichés problémák is jelen vannak. Az idős ember egyedül marad, izolálódik, szellemi és fizikai aktivitása hanyatlik, önellátási képessége beszűkül. Ez nagyon sok embernél okoz pszichés megbetegedéseket. Különösen gyakori a depresszió és a demencia kialakulása. Jellemző, hogy a betegségek általában együttesen fordulnak elő, különösen 70 éves kor fölött jellemzőek a súlyos, krónikus megbetegedések és az előrehaladott demencia.

6.3.1. számú táblázat - 64 évnél idősebb népesség és nappali ellátásban részesülő időskorúak száma

év	64 év feletti lakosság száma	nappali ellátásban részesülő időskorúak száma	
	fő	fő	%
2008	622	0	0%
2009	631	0	0%
2010	628	0	0%
2011	632	0	0%
2012	685	n.a.	n.a.
2013	695	n.a.	n.a.
2014	698	n.a.	n.a.

Forrás: TeIR, KSH Tstar



6.3.2. számú táblázat - Időskorúak járadékában részesülők száma

év	időskorúak járadékában részesülők száma
2008	2
2009	2
2010	3
2011	2
2012	2
2013	2
2014	1

Forrás: Önkormányzati adatok

b) kulturális, közművelődési szolgáltatásokhoz való hozzáférés

A községi művelődési ház a székhelye a helyi Nyugdíjasklubnak. A Nyugdíjasklub tagjai rendszeresen készülnek az önkormányzati rendezvényeken való fellépésre. Aktív időskorúak, hagyományörző népviseletben a kókai összegyűjtött népdalokat adják elő. a közéletben sokszor önkéntes munkát is vállalnak a községépítési akciókban rendszeresen részt vesznek. A mozgásukban korlátozott, vagy fizikailag legyengült nyugdíjasokat fittebb társaik meglátogatják, összefogásuk példaértékű.

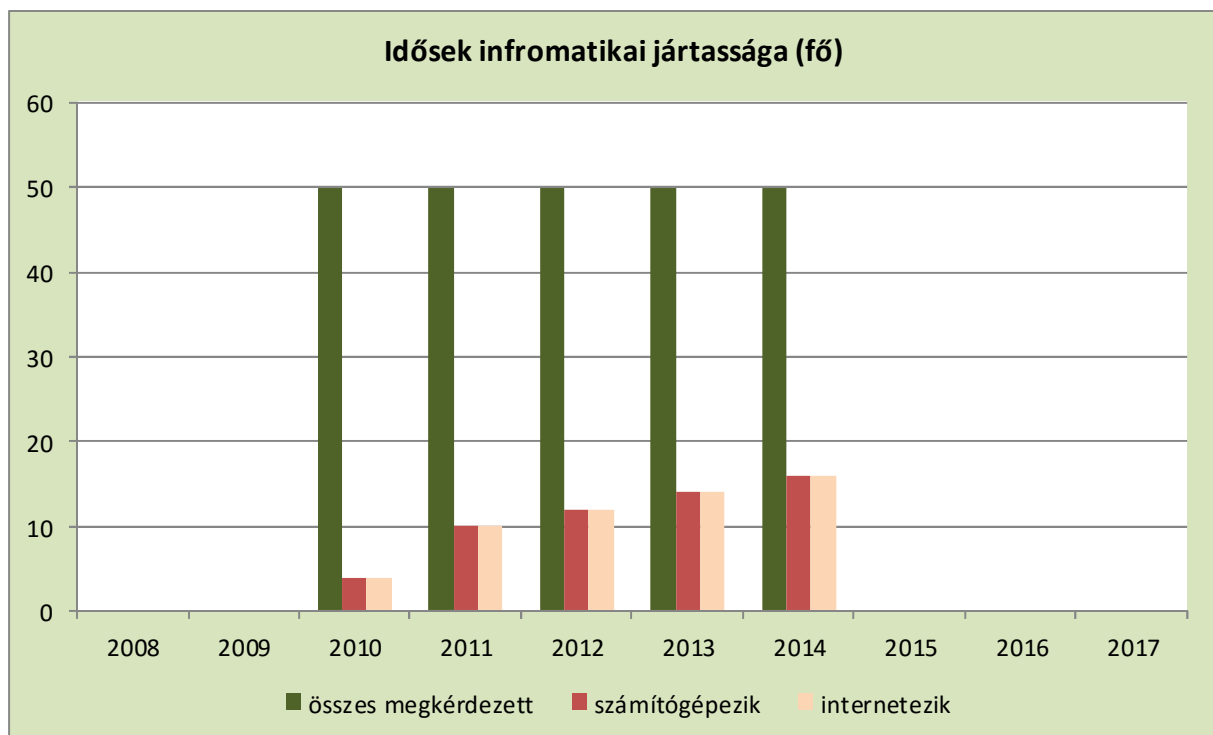
c) idősek informatikai jártassága

A Civilházban rendszeresen tartanak alapfokú számítástechnikai ismereteket, amelynél a reprezentatív felmérés alapján 50 megkérdezettből 32 % internetet használ.

6.3.4. számú táblázat - Idősek informatikai jártassága

év	Összes megkérdezett	Számítógépet használni tudók száma		Internetet használni tudók száma	
	fő	fő	%	fő	%
2008	n.a.	n.a.	n.a.	n.a.	n.a.
2009	n.a.	n.a.	n.a.	n.a.	n.a.
2010	50	4	8,0%	4	8,0%
2011	50	10	20,0%	10	20,0%
2012	50	12	24,0%	12	24,0%
2013	50	14	28,0%	14	28,0%
2014	50	16	32,0%	16	32,0%

Forrás: Helyi adatgyűjtés



6.4 Az időseket, az életkorral járó sajátos igények kielégítését célzó programok a településen

Civilház szervezésében „Nyugdíjasok a világhálón számítógép felhasználói tanfolyam. A kócai művelődési ház kulturális programjain való részvétel. Színházi előadások látogatása Budapestre autóbusszal. „Laboratóriumi vizsgálat – szakrendelőbe történő utazás nélkül! A Biztonság Esély Alapítvány szervezésében történik. A házi orvosok által megszervezett az időskorúak otthonában levett vérmintát továbbszállítják laboratóriumi vizsgálat céljából a nagykertai Rendelőintézetbe.

6.5 Következtetések: problémák beazonosítása, fejlesztési lehetőségek meghatározása.

Az idősök helyzete, esélyegyenlősége vizsgálata során településünkön	
beazonosított problémák	fejlesztési lehetőségek
-sok az egyedülálló időskorú	-közfoglalkoztatás révén segítségnyújtás a házi körüli teendők elvégzéséhez -gyermekkel közös programok szervezése
-jellemző az elmagányosodás, közösségi életből való kivonulás	-korcsoport érdeklődési körének megfelelő műsorok, programok szervezése
-a betöréses lopások száma viszonylag magas	-polgárőrség szolgáltatainak sűrítése a szükséges helyeken -lakosság nagyobb figyelemmel legyen az idős szomszédok tekintetében, (lakossági felhívás)
-fizikai és mentális állapot romlása -gyakori betegségek	-egészségvédő és egészségmegőrző programok szervezése, (szűrővizsgálatok helyben) -mentálhigiénés szaksegítség nyújtása szükség szerint- fiatalok kötelező 50 órás gyakorlatának keretében segítségnyújtás az egyedülálló, vagy segítségre szoruló idősöknek -jelzőrendszeres segítségnyújtás
-alacsony informatikai jártasság	-számítógép felhasználói tanfolyam szervezése
-korosztályok közötti szakadék	-fiatalokkal közös programok szervezése

7. A fogyatékkal élők helyzete, esélyegyenlősége

7.1 A településen fogyatékkal élő személyek főbb jellemzői, sajátos problémái

A fogyatékkal élőkre vonatkozóan nem állnak rendelkezésre értékelhető statisztikai adatok, amely alapján pontos képet lehetne alkotni a fogyatékkal élők lakhatási, egészségügyi, foglalkoztatási helyzetéről.

A mozgáskorlátozottakról tudunk értékelhető adatot szolgáltatni a közlekedési támogatást igénylők köréből.

A fogyatékkal élő emberek és családjaik a legsérülékenyebb társadalmi csoportot alkotják. Feladatunk olyan környezet teremtése, működtetése, hogy egyenlő esélyekkel érvényesülhessenek a mindennapi életünk során a lakhatás és közlekedési eszközök használata, a szociális és egészségügyi ellátás, az iskoláztatási és munkalehetőségek, a kulturális és társadalmi élet, valamint a sport és a szórakozás területén is.

A célcsoport részére szervezett ellátásokat, szolgáltatásokat, az egyes intézkedéseket az egyéni szükségletek alapján tervezzük.

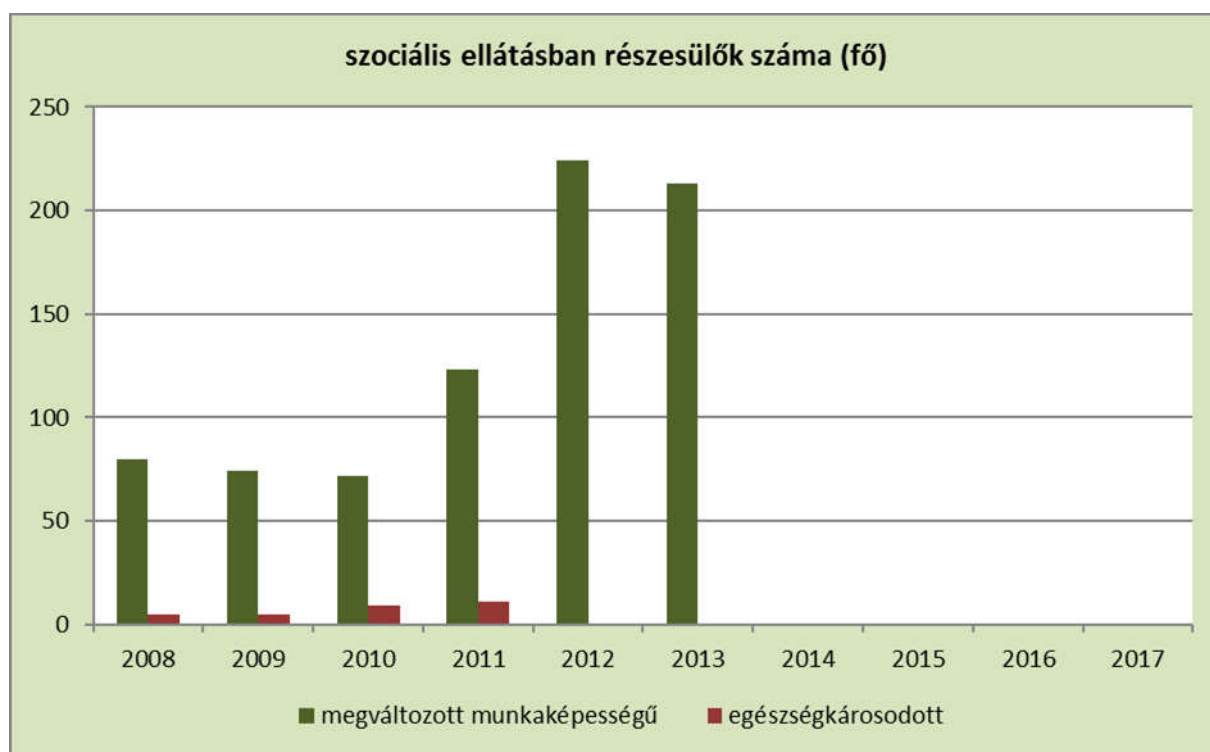
A fogyatékkal élők elhelyezkedésük során számos akadállyal kell megküzdeni. A munkáltató előítélete mellett a közlekedés eszközök használata is nehezíti helyzetüket

A fogyatékos személyek elszigeteltek a társadalomban, így családjaik is jobban elkülönülnek a környezetüktől.

7.1.1 számú táblázat - Megváltozott munkaképességű személyek szociális ellátásaiban részesülők száma

év	megváltozott munkaképességű személyek ellátásaiban részesülők száma	egészségkárosodott személyek szociális ellátásaiban részesülők száma
2008	80	5
2009	74	5
2010	72	9
2011	123	11
2012	224	nincs adat
2013	213	nincs adat
2014	nincs adat	nincs adat

Forrás: TEiR, KSH Tstar



a) fogyatékkal élők foglalkoztatásának lehetőségei, foglalkoztatottsága (pl. védett foglalkoztatás, közfoglalkoztatás)

b) hátrányos megkülönböztetés a foglalkoztatás területén

c) önálló életvitelt támogató helyi intézmények, szolgáltatások, programok

7.2 Fogyatékkal élő személyek pénzbeli és természetbeni ellátása, kedvezményei

Az Önkormányzat a fogyatékosokat a helyi rendelet szerinti pénzbeli, vagy természetbeni települési támogatásban részesítheti.

Fogyatékosok lakosságon belüli számára nincs adat a 2011-es népszámlálás adatai lennének irányadóak, de nem hozzáférhető az adatgyűjtő rendszereken keresztül.

7.3 A közszolgáltatásokhoz, közösségi közlekedéshez, információhoz és a közösségi élet gyakorlásához való hozzáférés lehetőségei, akadálymentesítés

a) települési önkormányzati tulajdonban lévő középületek akadálymentesítettsége

Alapelv, hogy a településfejlesztési tervekben és más településfejlesztési dokumentációkban általános elvárásként jelenik meg az egyenlő esélyű hozzáférés szempontrendszere. Az önkormányzati épületek akadálymentesítése folyamatos, pályázati lehetőségek kihasználásával igyekszünk ezen a problémán segíteni.

7.3.1. táblázat – Akadálymentesítés 1.

		Igen/nem								
		Lift	Vakvezető sáv	Mozgáskorlátozottak részére mosdó	Rámpa	Hangos tájékoztatás	Indukciós hurok	Tapintható információ	Jelnyelvi segítség	Egyéb
oktatási intézmények	alapfok	N	N	I	I	N	N	N	N	N
	középfok	n.rs	n.rs	n.rs	n.rs	n.rs	n.rs	n.rs	n.rs	n.rs
	felsőfok	n.rs	n.rs	n.rs	n.rs	n.rs	n.rs	n.rs	n.rs	n.rs
egészségügyi intézmények	fekvőbeteg ellátás	n.rs	n.rs	n.rs	n.rs	n.rs	n.rs	n.rs	n.rs	n.rs
	járó beteg szakellátás	n.rs	n.rs	n.rs	n.rs	n.rs	n.rs	n.rs	n.rs	n.rs
	alapellátás	N	N	N	N	N	N	N	N	N
kulturális, művelődési intézmények		N	N	N	N	N	N	N	N	N
önkormányzati, közigazgatási intézmény		N	N	I	I	N	I	I	N	N
igazságszolgáltatási, rendőrség, ügyészség		n.rs	n.rs	n.rs	n.rs	n.rs	n.rs	n.rs	n.rs	n.rs
szociális ellátást nyújtó intézmények		N	N	N	I	N	N	N	N	N

b) közszolgáltatásokhoz, kulturális és sportprogramokhoz való hozzáférés lehetőségei, fizikai, információs és kommunikációs akadálymentesítettség, lakóépületek, szolgáltató épületek akadálymentesítettsége

A közszolgáltatást nyújtó intézmények akadálymentesítése folyamatos. Az egészségügyi, szociális szolgáltatások, a kulturális programokhoz történő fizikai akadálymentesített helyszínen érhetőek el.

A hatályos jogszabályoknak megfelelően új beruházás, felújítás akadálymentesített környezet biztosításával történik.

c) munkahelyek akadálymentesítettsége

d) közösségi közlekedés, járdák, parkok akadálymentesítettsége

Az Önkormányzat tulajdonában lévő járdák, zöldterületek, játszóterek felújítása során gondoskodunk a hozzáférés akadálymentességének biztosításáról

e) fogyatékos személyek számára rendelkezésre álló helyi szolgáltatások (pl. speciális közlekedési megoldások, fogyatékosok nappali intézménye, stb.)

A településen – mivel pontos számuk is ismeretlen – nem készültek fogyatékos személyek számára speciális közlekedési megoldások, fogyatékosok nappali intézménye nem működik.

f) pozitív diszkrimináció (hátránykompenzáló juttatások, szolgáltatások)

7.4 Következtetések: problémák beazonosítása, fejlesztési lehetőségek meghatározása

A fogyatékkal élők helyzete, esélyegyenlősége vizsgálata során településünkön	
beazonosított problémák	fejlesztési lehetőségek
-középületek csak részben akadálymentesek	-pályázatok figyelemmel kísérése akadálymentesítés céljából
-nincs helyi munkalehetőség a fogyatékkal élők számára	-álláskereső-ajánló portál létrehozása a civilházban
-kulturális szolgáltatásokhoz való hozzáférés nem megoldott	-könyvtári szolgáltatás mobilizálása -Berki Krisztián Sportcsarnokban helyszín biztosítása a Tápiómenti Kisbárka Egyesület részére előadás, műsor megtartására a célcsoportnak
-nappali ellátás szolgáltatás hiánya a környékben	-otthoni felügyelet és kíséret (szükség szerinti) megszervezése, önkormányzati falubusz igény szerinti rendelkezésre bocsátása.

8. Helyi partnerség, lakossági önszerveződések, civil szervezetek és non-profit szereplők társadalmi felelősségvállalása

a) a 3–7. pontban szereplő területeket érintő civil, egyházi szolgáltató és érdekvédelmi szervezetek, önszerveződések feltérképezése (pl. közfeladatot ellátó szervezetek száma közfeladatonként bemutatva, önkéntesek száma, partnerségi megállapodások száma stb.)

A civil szervezetek célcsoportokkal kapcsolatos esélyegyenlőségi tevékenysége lefedi a hátrányos helyzetű gyermekek oktatásának, tehetségfejlesztésének, rehabilitációjának támogatásától kezdve az időkorúak kulturálódásáig, a hagyományőrzésen át a lakosság egészségi állapotának fejlesztéséig az alapvető közszolgáltatások (oktatás, egészségügy, szociális szolgáltatások, kultúra, művelődés, közrend, közbiztonság) ágazataiban lehetséges esélyegyenlőséget támogató szolgáltatások körét.

b) önkormányzati, nemzetiségi önkormányzati, egyházi és civil szektor közötti partnerség bemutatása

Az önkormányzat együttműködési megállapodással rendelkezik a községben működő civilszervezetekkel, a roma nemzetiségi önkormányzattal kötött együttműködési megállapodás pedig az önkormányzat szervezeti működési szabályzatának mellékletét képezi. A községben a Római Katolikus Egyház hívei élnek többségében, a katolikus templom teljes renoválása 2011. évben egy pályázat segítségével történt, a pályázat során az önkormányzat is anyagi és emberi erőforrás segítségével nyújtotta az egyháznak.

c) önkormányzatok közötti, illetve térségi, területi társulásokkal való partnerség

TÁPIÓMENTI TERÜLETFEJLESZTÉSI TÁRSULÁS

A Tápiómenti Területfejlesztési Társulásnak 20 önkormányzat a tagja.

A társulás tagjai: Bénye, Farnos, Jászfelsőszentgyörgy, Káva, Kóka, Mende, Nagykáta, Pánd, Súlysáp, Szentlőrinc-káta, Szentmártonkáta, Tápióbicske, Tápiógyörgye, Tápióság, Tápiószecső, Tápiószele, Tápiószentmárton, Tóalmás, Újszilvás és Uri település önkormányzatai.

A fenti önkormányzatok képviselő-testületei (a továbbiakban: képviselő-testület) önkéntes és szabad elhatározásukból, egyenjogúságuk tiszteletben tartásával, a kölcsönös előnyök és az arányos teherviselés alapján hozták létre a Tápiómenti Területfejlesztési Társulást.

Kiemelt célja: a térségi szennyvízkezelési beruházás előkészítése és lebonyolítása, ezen túlmenően a térségi együttműködés előmozdítása a települések fejlesztésének kölcsönös érdekeltségen alapuló koordinálása, konkrét fejlesztési programok kidolgozásához, a végrehajtásához pályázat benyújtása, amely elvezet a települések társadalmi, gazdasági felemelkedéséhez, a kistérségek és településközi együttműködésében rejlő lehetőségek hasznosításán keresztül.

TÁPIÓ-VIDÉKI TÖBBCÉLÚ KISTÉRSÉGI TÁRSULÁS

A Tápió-vidéki Többcélú Kistérségi Társulás 2004. június 3-án jött létre a Nagykátai kistérség önkormányzatainak a helyi önkormányzatokról szóló 1990. évi LXV. törvény 41.§ (1) bekezdésében foglalt felhatalmazása, a helyi önkormányzatok társulásáról és együttműködéséről szóló 1997. évi CXXXV. törvény 16.§-a, és a települési önkormányzatok többcélú kistérségi társulásairól szóló 2004. évi CVII. törvény alapján, abból a célból, hogy a kistérség lakói az önkormányzati közszolgáltatásokhoz minél teljesebb körben jussanak hozzá, és az önkormányzatok együttműködéssel minél teljesebben, forrásaik célszerű és optimális felhasználásával biztosítsák a mind magasabb szintű ellátást és szolgáltatást.

TÁPIÓ-VIDÉKI TÖBBCÉLÚ KISTÉRSÉGI TÁRSULÁSON belül:

❖ Központi orvosi ügyelet

d) a nemzetiségi önkormányzatok célcsoportokkal kapcsolatos esélyegyenlőségi tevékenysége

Kókan Roma Nemzetiségi Önkormányzat működik, amely a községi civil szervezetek jelentős részével és a községi önkormányzattal is együttműködési megállapodást kötött.

e) civil szervezetek célcsoportokkal kapcsolatos esélyegyenlőségi tevékenysége

Kókan a civil szervezetek aktív tevékenységet folytatnak. A helyi lakosság nagy számban vesz részt a civil szervezetek programjain. Az Önkormányzat költségvetési, illetve civil támogatások pályázati rendszeréről szóló rendeletében meghatározottak szerint támogatja a szervezeteket, azok rendezvényeit.

Jelentős civil szervezetek:

- Biztonság Esély a kókaiakért Közalapítvány,
- Kóka Sport Egyesület,
- Polgárőrség Egyesület,
- Nemzetőrség,
- Tápió-menti Ökölvívó Egyesület,
- Kókai Néptáncgyűttes,
- Kókai Önkéntes Tűzoltó Egyesület,
- Kókai Nyugdíjasklub

az önkormányzat együttműködési megállapodás keretében közösségi alap feladatainak ellátásában jelentősen támaszkodik a civilszervezetekre. Az együttműködésnek köszönhetően az önkormányzati rendezvényeken ezek a civilszervezetek aktívan részt vesznek.

f) non-profit szereplők részvétele a helyi esélyegyenlőségi feladatok ellátásában.

9. A helyi esélyegyenlőségi program nyilvánossága

a) a helyzetelemzésben meghatározott esélyegyenlőségi problémák kapcsán érintett nemzetiségi önkormányzatok, egyéb partnerek (állami vagy önkormányzati intézmények, egyházak, civil szervezetek, stb.) bevonásának eszközei és eljárásai a helyi esélyegyenlőségi program elkészítésének folyamatába

A helyi egyenlőségi program elkészítéséhez a hivatali köztisztviselők munkacsoportokat alakítottak, és a munkacsoportok tartották a HEP fórumot, amelynek során minden célterületre vonatkozó programjavaslatot együtt dolgoztunk ki. A fórumon megbeszélésre került, hogy a program-tervezet elkészítéséhez szükséges táblázatokat, az illetékességi területeikről kitöltik. A fórumon megtárgyalásra került, hogy vannak már most is olyan programok, amelyekkel az egyenlő bánásmódot, az esélyegyenlőséget segítik.

b) az *a)* pont szerinti szervezetek és a lakosság végrehajtással kapcsolatos észrevételeinek visszacsatolását szolgáló eszközök bemutatása.

A tervezet elkészülte után felkerül a koka.hu honlapra széles nyilvánosságot biztosítva ezzel a lakossági tájékoztatásnak. Így visszacsatolásként a megjelölt email-címre a lakosok visszaküldhetik észrevételeiket, javaslataikat. A nyilvánosság széleskörűségét biztosítja, hogy a HEP munkacsoportba a civil szervezetek vezetői is bevonásra kerülnek, így a saját szervezeteikben tájékoztatást tudnak adni a helyi esélyegyenlőségi program alakulásáról.

A Helyi Esélyegyenlőségi Program Intézkedési Terve (HEP IT)

1. A HEP IT részletei

A helyzetelemzés megállapításainak összegzése

Célcsoport	Következtetések	
	problémák beazonosítása rövid megnevezéssel	fejlesztési lehetőségek meghatározása rövid címmel
Romák és/vagy mélyszegénységben élők	<ul style="list-style-type: none"> -munkanélküliek -alacsony képzettség -nem regisztráltak (ellátásban nem részesülők) magas létszáma -rossz egészségi állapot 	<ul style="list-style-type: none"> -értékteremtő munka -közfoglalkoztatás -tájékoztatás -felnőttképzés -tájékoztatás a regisztrációról -szűrővizsgálatok szervezése helyben -egészséges életmódra nevelés
Gyermekek	<ul style="list-style-type: none"> -gyermekek továbbtanulásához nincs meg a megfelelő anyagi helyzet a családban -magas HHH gyermekek aránya az alacsony végzettségű családokban -nem integráltan oktatható SNI-s gyermekek oktatása -magas az öregedési index -veszélyeztetett gyermekek számának növekedése -elégtelen higiénés körülmények 	<ul style="list-style-type: none"> -foglalkoztatás elősegítése -ösztödij -önképzési igény kialakítása -megfelelő oktatási hely kiválasztása -népeségmegtartó erő fokozása -problémák korai szűrése -kapcsolattartás, ellenőrzés
Idősek	<ul style="list-style-type: none"> -sok az egyedülálló időskorú -elmagányosodás -betöréses lopások magas aránya -fizikai és mentális állapot romlása, gyakori megbetegedés -alacsony informatikai jártasság 	<ul style="list-style-type: none"> -segítségnyújtás -gyermekkel közös programok szervezése -műsorok, programok szervezése -biztonságra nagyobb figyelem fordítása -egészségvédő, megőrző programok szervezése -szűrővizsgálatok -mentálhigiénés szaksegítség nyújtása -jelzőrendszeres segítségnyújtás -számítógép felhasználói tanfolyam szervezése
Nők	<ul style="list-style-type: none"> -3 éves kor alatti gyermekek nappali ellátása nem megoldott -kisgyermekes anyukák egészségi állapotának megőrzése -családbarát munkahelyek hiánya -mélyszegénységben élő és roma nők egészségi állapotának javítása 	<ul style="list-style-type: none"> -családi napközi létrehozásának elősegítése -közösségi programok szervezése -szűrőprogramok -védőnői nyomonkövetés -rugalmas munkaidő az önkormányzatnak a kisgyermekes anyukák számára -szűrőprogramok, egészségmegőrző tájékoztatók
Fogyatékkal élők	<ul style="list-style-type: none"> -középületek csak részben akadálymentesek -helyi, közeli munkalehetőség hiánya -kulturális szolgáltatásokhoz való hozzáférés nappali ellátás hiánya 	<ul style="list-style-type: none"> -pályázatfigyelés -segítség az álláskeresésben -könyvtári szolgáltatás mobilizálása -műsorszervezés -otthoni felügyelet, kíséret szervezése

A beavatkozások megvalósítói

Célcsoport	Következtetésben megjelölt beavatkozási terület, mint intézkedés címe, megnevezése	Az intézkedésbe bevont aktorok és partnerek – kiemelve a felelőst
Romák és/vagy mélyszegénységben élők	<ul style="list-style-type: none"> -értékteremtő munka -közfoglalkoztatás -tájékoztatás -felnőttképzés segítése -tájékoztatás a regisztrációról -szűrővizsgálatok szervezése helyben -egészséges életmódra nevelés 	<ul style="list-style-type: none"> -Önkormányzat -Nemzetiségi Önkormányzat -Civil ház -Biztonság Esély a kókaikéért Közalapítvány -Családsegítő -Óvoda -Iskola -Védőnői szolgálat
Gyermekek	<ul style="list-style-type: none"> -foglalkoztatás elősegítése -ösztödij -önképzési igény kialakítása -megfelelő oktatási hely kiválasztása -népességmegtartó erő fokozása -problémák korai szűrése -kapcsolattartás, ellenőrzés 	<ul style="list-style-type: none"> -Önkormányzat -Családsegítő -Kóka Kft -Kossuth Lajos Általános Iskola -Községi óvoda -Civil ház
Idősek	<ul style="list-style-type: none"> -segítségnyújtás -gyermekkel közös programok szervezése -műsorok, programok szervezése -biztonságra nagyobb figyelem fordítása -egészségvédő, megőrző programok szervezése -szűrővizsgálatok -mentálhigiénés szaksegítség nyújtása -jelzőrendszeres segítségnyújtás -számítógép felhasználói tanfolyam szervezése 	<ul style="list-style-type: none"> -Községi óvoda -Önkormányzat -Családsegítő -Kóka Kft -Kossuth Lajos Általános Iskola -Nyugdíjas klub -Civil ház -egyház -Kókai Polgárórség
Nők	<ul style="list-style-type: none"> -családi napközi létrehozásának elősegítése -közösségi programok szervezése -szűrőprogramok -védőnői nyomonkövetés -rugalmas munkaidő az önkormányzatnak a kisgyermekes anyukák számára -szűrőprogramok, egészségmegőrző tájékoztatók 	<ul style="list-style-type: none"> -Biztonság Esély a kókaikéért Közalapítvány -családsegítő -Önkormányzat -Kóka Kft. -Védőnők -polgármesteri Hivatal -Háziorvosi szolgálatok -gyermekorvos
Fogyatékkal élők	<ul style="list-style-type: none"> -pályázatfigyelés -segítség az álláskeresésben -könyvtári szolgáltatás mobilizálása -műsorszervezés -otthoni felügyelet, kíséret szervezése 	<ul style="list-style-type: none"> -Önkormányzat -Családsegítő -Kóka Kft -Civil ház

Jövőképünk

Olyan településen kívánunk élni, ahol a romák jogaik és kötelességeik tudatában önállóan, felelősséggel tudjanak részt venni a település életében. Fontos számunkra, hogy a mélyszegénységben élők lehetőséget kapjanak arra, hogy közösségi segítséggel leküzdjék a problémáikat. Kiemelt területnek tartjuk a gyerekek jólétét, és egészséges fizikai szellemi fejlődésük érdekében közösen dolgozunk. Folyamatosan odafigyelünk az idősekre, hogy „értékeinket” ne veszítsük el. Elengedhetetlennek tartjuk a nők esetén, hogy a társadalomban megfelelően, egyensúlyban tudjanak dolgozni a család és a munka összehangolásával és egészségük védelmével. Különös figyelmet fordítunk a fogyatékkal élők igényeire, és arra, hogy minél inkább kivehessék részüket a közösségi életből.

Az intézkedési területek részletes kifejtése

(1) Intézkedés címe:	Fő az egészség!
Feltárt probléma (kiinduló értékekkel)	Az érintett célcsoport esetében a preventációs szolgáltatások ismeretének hiánya, rossz egészségi állapot
Célok - Általános megfogalmazás és rövid-, közép- és hosszú távú időegységekre bontásban	Általános és folyamatos cél a prevenció, megelőzés, egészségmegővés
Tevékenységek (a beavatkozás tartalma) pontokba szedve	Egészségnap szervezése Egészségtudatos életmódra nevelést szolgáló tájékoztatók (nyomtatvány, szóban)
Résztevők és felelős	Háziorvosok Kóka Kft. Önkormányzat. Felelős: Biztonság, Esély a kókaiakért Közalapítvány (egészségnap) Felelős: Védőnők (tájékoztatás)
Partnerek	Családsegítő és Gyermekjóléti Szolgálat Kókai Roma Nemzetiségi Önkormányzat
Határidő(k) pontokba szedve	Folyamatos Tervezett programok függvényében
Eredményességi mutatók és annak dokumentáltsága, forrása (rövid, közép és hosszútávon), valamint fenntarthatósága	Rendezvényen, tájékoztatón résztvevők száma A lakosság egészségügyi állapota javul közép és hosszú távon
Kockázatok és csökkentésük eszközei	Forráshiány Közösségi munka
Szükséges erőforrások	Költségvetési, humán erőforrás

(2) Intézkedés címe:	értékteremtő munka révén visszavezetés a munka világába
Feltárt probléma (kiinduló értékekkel)	magas munkanélküliségi adatok
Célok - Általános megfogalmazás és rövid-, közép- és hosszú távú időegységekre bontásban	megtalálni a visszavezető utat, egyéni lehetőségek feltárása, átfogó problémakezelési megoldások, komplex programok bevezetésével a romák hátrányainak csökkentése. Az eredmény hosszútávon várható.
Tevékenységek (a beavatkozás tartalma) pontokba szedve	-egyéni helyzetelemzés, megoldáskeresés, -segítség az elindulásnál (szakmai) pl. östermelővé válás elősegítése, értékesítési lehetőségek feltárása, -hagyományőrző mesterségek támogatása (kosárfonás, üvegfonás)
Résztevők és felelős	Családsegítő és Gyermejjóléti Szolgálat Önkormányzat Felelős: Roma Nemzetiségi Önkormányzat
Partnerek	Pest Megyei Kormányhivatal Nagykáta Járási Hivatal Foglalkoztatási Osztálya Kirendeltsége Munkaadók
Határidő(k) pontokba szedve	Folyamatos, szükség szerint
Eredményességi mutatók és annak dokumentáltsága, forrása (rövid, közép és hosszútávon), valamint fenntarthatósága	Résztevők száma önfenntartó képességet elért személyek (családok) száma
Kockázatok és csökkentésük eszközei	érdeklődés hiánya, humán erőforrás hiánya-tájékoztatás, feladatkör bővítés
Szükséges erőforrások	Humán erőforrás, szakmai segítség

(3) Intézkedés címe:	Közfoglalkoztatás bővítése
Feltárt probléma (kiinduló értékekkel)	magas a mélyszegénységben élők száma
Célok - Általános megfogalmazás és rövid-, közép- és hosszú távú időegységekre bontásban	Általános: mélyszegénység enyhítése Rövid: életminőség javítása Közép: visszavezetés a munkához Hosszú: a munka és a jobb életminőség kialakítása iránti igény megteremtése, visszalépés munkavállalók világába
Tevékenységek (a beavatkozás tartalma) pontokba szedve	Rövidtávú közmunkaprogramokban részvétel. Startmunka-mintaprogramok szervezése 1 éves időtávokra (lehetőség szerint)
Résztevők és felelős	célcsoport tagjai: mélyszegénységben élők, roma nemzetiségűek Felelős: Önkormányzat
Partnerek	Pest Megyei Kormányhivatal Nagykáta Járási Hivatal Foglalkoztatási Osztálya családsegítő és gyermekjóléti szolgálat
Határidő(k) pontokba szedve	közmunkaprogram: folyamatos Startmunka mintaprogram: lehetőség szerint
Eredményességi mutatók és annak dokumentáltsága, forrása (rövid, közép és hosszútávon), valamint fenntarthatósága	résztevők száma többszöri résztvevők száma
Kockázatok és csökkentésük eszközei	Érdektelenség az igényes munkára-folyamatos ösztönzés
Szükséges erőforrások	humán

(4) Intézkedés címe:	Ellátásban való részvétel
Feltárt probléma (kiinduló értékekkel)	A célcsoport nagy része a Pest Megyei Kormányhivatal Nagykáta Járási Hivatal Foglalkoztatási Osztálya nál nem regisztrál, ezért kizorul az ellátások és a lehetőségek területéről
Célok – Általános megfogalmazás és rövid-, közép- és hosszú távú időegységekre bontásban	Rövidtávon: felhívni a figyelmet Középtávon és Hosszútávon: minden munkanélküli regisztráljon
Tevékenységek (a beavatkozás tartalma) pontokba szedve	-felkutatni a munkanélkülieket -tájékoztatni a lehetőségekről (hirdetmények, szórólapok, személyes elbeszélgetés) -segíteni szükség szerint
Résztevők és felelős	Önkormányzat Civil ház Felelős: Családsegítő és Gyermekjóléti Szolgálat
Partnerek	Pest Megyei Kormányhivatal Nagykáta Járási Hivatal Foglalkoztatási Osztálya Kirendeltsége
Határidő(k) pontokba szedve	folyamatos
Eredményességi mutatók és annak dokumentáltsága, forrása (rövid, közép és hosszútávon), valamint fenntarthatósága	regisztrációk növekedésének száma
Kockázatok és csökkentésük eszközei	Kockázatok: érdektelenség Csökkentés eszközei: Tanácsadás
Szükséges erőforrások	humán

(5) Intézkedés címe:	Képzés
Feltárt probléma (kiinduló értékekkel)	alacsony a képzettség, ezért nehéz az elhelyezkedés
Célok – Általános megfogalmazás és rövid-, közép- és hosszútávú időegységekre bontásban	Rövidtávon: érdeklődés felkeltése Középtávon: önképzési igény kialakítása Hosszútávon: részvétel képzési programon és az ismeret felhasználása a munkavállalók világában
Tevékenységek (a beavatkozás tartalma) pontokba szedve	1. Tájékoztatás a lehetőségekről (szórólap, hirdetmény, személyes) 2. felnőttképzési programokban való részvétel elősegítése (Pest Megyei Kormányhivatal Nagykáta Járás Hivatal Foglalkoztatási Osztálya által szervezett)
Résztevők és felelős	felelős: Civil ház
Partnerek	Családsegítő és Gyermekjóléti Szolgálat Pest Megyei Kormányhivatal Nagykáta Járás Hivatal Foglalkoztatási Osztálya
Határidő(k) pontokba szedve	folyamatos
Eredményességi mutatók és annak dokumentáltsága, forrása (rövid, közép és hosszútávon), valamint fenntarthatósága	programokon résztvevők száma
Kockázatok és csökkentésük eszközei	Kockázat: érdeklődés hiánya, képességek nem megfelelőek Csökkentésük eszközei: Kapcsolattartás, tájékoztatás, tanácsadás
Szükséges erőforrások	Humán, technikai

(6) Intézkedés címe:	Erzsébet tábor szociálisan rászoruló gyermekek táboroztatása, közösségi programok szervezése (HH és HHH) gyermekek részére
Feltárt probléma (kiinduló értékekkel)	a célcsoportban a gyermekeknek nincs lehetőségük közösségi programban való részvételre önerőből, sok a HHH és roma nemzetiségű gyermek
Célok - Általános megfogalmazás és rövid-, közép- és hosszú távú időegységekre bontásban	Rövid távú cél: gyermekek közösségi programokban való részvétele, fejlesztés Középtávú cél: egymás megismerése, toleranciára való nevelés Hosszú távú cél: integráció elősegítése
Tevékenységek (a beavatkozás tartalma) pontokba szedve	-táboroztatás megszervezése -foglalkoztatás a tábor ideje alatt -egyéb programok szervezése (kézműves foglalkozások, folklór programok, kulturális programok)
Résztevők és felelős	Felelős: Családsegítő és Gyermekjóléti Szolgálat Kóka Kft.
Partnerek	Kossuth Lajos Általános Iskola Önkormányzat
Határidő(k) pontokba szedve	folyamatos
Eredményességi mutatók és annak dokumentáltsága, forrása (rövid, közép és hosszútávon), valamint fenntarthatósága	résztevők száma
Kockázatok és csökkentésük eszközei	Szülők részéről elutasító magatartás-tájékoztatás
Szükséges erőforrások	Humán, pénzügyi (költségek támogatása)

(7) Intézkedés címe:	Szülőkkel közösen a gyermekekért
Feltárt probléma (kiinduló értékekkel)	a célcsoportban a gyermekeknek nincs lehetőségük közösségi programban való részvételre önerőből, sok a HHH és roma nemzetiségű gyermek
Célok - Általános megfogalmazás és rövid-, közép- és hosszútávú időegységekre bontásban	Rövid távú cél: gyermekek közösségi programokban való részvétele, fejlesztés Középtávú cél: egymás megismerése, toleranciára való nevelés Hosszú távú cél: integráció elősegítése
Tevékenységek (a beavatkozás tartalma) pontokba szedve	-nyílt napok tartása, -nevelési tanácsadás -szülők bevonása különböző közös tevékenységekbe (higiénés tanácsadás, tisztálkodás, játék) -családi rendezvények
Résztevők és felelős	Felelős: Községi Óvoda Családsegítő és Gyermekjóléti Szolgálat
Partnerek	Kóka Kft.
Határidő(k) pontokba szedve	2013. december 31. és ezt követően folyamatos
Eredményességi mutatók és annak dokumentáltsága, forrása (rövid, közép és hosszútávon), valamint fenntarthatósága	résztevő szülők száma
Kockázatok és csökkentésük eszközei	Humán erőforrás hiánya és forráshiány- pályázati lehetőségek
Szükséges erőforrások	Költségvetési forrás, személyi erőforrás

(8) Intézkedés címe:	Úszásoktatás
Feltárt probléma (kiinduló értékekkel)	A településen nincs lehetőség a gyermekek számára úszásoktatásra
Célok - Általános megfogalmazás és rövid-, közép- és hosszú távú időegységekre bontásban	Rövid-, Középtávon: fizikai erőnlét javítása Hosszú távon: egészséges életmódra nevelés
Tevékenységek (a beavatkozás tartalma) pontokba szedve	-szállítás megszervezése -pedagógus felügyelet biztosítása
Résztevők és felelős	Felelős: Községi Óvoda Kossuth Lajos Általános Iskola
Partnerek	Kóka kft.
Határidő(k) pontokba szedve	Folyamatos
Eredményességi mutatók és annak dokumentáltsága, forrása (rövid, közép és hosszútávon), valamint fenntarthatósága	Résztevő gyermekek száma /év
Kockázatok és csökkentésük eszközei	Ha a szülők nem tudják fizetni a díjat-pályázat a tevékenységre
Szükséges erőforrások	Humán erőforrás

(9) Intézkedés címe:	egészséges édesanyák
Feltárt probléma (kiinduló értékekkel)	A kisgyermekkel otthon lévő anyukák könnyen elszigetelődnek, emiatt mentális illetve egyéb betegségei is kialakulhatnak.
Célok - Általános megfogalmazás és rövid-, közép- és hosszú távú időegységekre bontásban	Rövid és Középtávú cél: Az otthonlévő édesanyák lelki és fizikai egészségének megőrzése. Hosszú távú cél: Az egészséges édesanya feladataiban könnyebben helyt tud állni.
Tevékenységek (a beavatkozás tartalma) pontokba szedve	1. Közösségi programok szervezése (baba-mama börze) 2. szűrőprogramok szervezése (egészségnap) 3. folyamatos védőnői nyomkövetés
Résztevők és felelős	Biztonság esély a Kókaiakért Közalapítvány védőnők Családsegítő és Gyermekjóléti Szolgálat
Partnerek	Önkormányzat Kóka Kft.
Határidő(k) pontokba szedve	Folyamatos
Eredményességi mutatók és annak dokumentáltsága, forrása (rövid, közép és hosszútávon), valamint fenntarthatósága	A programokon résztvevők száma
Kockázatok és csökkentésük eszközei	nincs
Szükséges erőforrások	Humán Technikai: helyiség biztosítása

(10) Intézkedés címe:	Családbarát munkahelyek kialakítása
Feltárt probléma (kiinduló értékekkel)	Kisgyermekes dolgozó anyukák a munkájuk miatt kevés időt tudnak a családjukkal tölteni
Célok - Általános megfogalmazás és rövid-, közép- és hosszú távú időegységekre bontásban	Általános cél: Kiegyensúlyozott és teljes értékű munkaerő foglalkoztatása
Tevékenységek (a beavatkozás tartalma) pontokba szedve	rugalmas munkaidő kialakítása az Önkormányzatnál (törvényi feltételek teljesítésével) esetleges távmunka
Résztevők és felelős	Polgármesteri hivatal
Partnerek	Önkormányzat
Határidő(k) pontokba szedve	folyamatos
Eredményességi mutatók és annak dokumentáltsága, forrása (rövid, közép és hosszútávon), valamint fenntarthatósága	dolgozó anyukák száma, rugalmas munkaidőt igénybe vevők száma
Kockázatok és csökkentésük eszközei	munkaszervezés sikeressége-átgondolt intézkedés
Szükséges erőforrások	Humán

(11) Intézkedés címe:	3 év alatti gyermekek nappali ellátása
Feltárt probléma (kiinduló értékekkel)	A községben nincs 3 év alatti gyermekek ellátására intézmény
Célok - Általános megfogalmazás és rövid-, közép- és hosszú távú időegységekre bontásban	A nők visszatérésének segítése az ismételt munkába álláshoz
Tevékenységek (a beavatkozás tartalma) pontokba szedve	családi napközi létrehozásának támogatása
Résztevők és felelős	Önkormányzat
Partnerek	Családsegítő és Gyermekjóléti szolgálat
Határidő(k) pontokba szedve	Az igény felmerülésétől folyamatos, pályázati lehetőségekhez mérten
Eredményességi mutatók és annak dokumentáltsága, forrása (rövid, közép és hosszútávon), valamint fenntarthatósága	Létrehozástól számítva az igénybevevők száma
Kockázatok és csökkentésük eszközei	Nincs vállalkozó személy- tájékoztatás
Szükséges erőforrások	Humánerőforrás

(12) Intézkedés címe:	A mélyszegénységben élő és roma nemzetiségű nők esélyegyenlőségének javítása a szűrések népszerűsítésével, a szűréseken való részvételre ösztönzéssel
Feltárt probléma (kiinduló értékekkel)	Prevenációs szolgáltatások ismeretének hiánya a célcsoportnál
Célok - Általános megfogalmazás és rövid-, közép- és hosszútávú időegységekre bontásban	Népbetegségek kialakulásának megelőzése Folyamatos, évi rendszeres szűrővizsgálatok szervezése
Tevékenységek (a beavatkozás tartalma) pontokba szedve	Egészségügyi szűrések, közös rendezvényeken (előadásokon) való részvétel, népszerűsítése (helyi újság, házi orvosok, védőnők, hirdetések,) (nőgyógyászati rákszűrés stb.)
Résztevők és felelős	Felelős: Biztonság Esély a Kókaiakért Közalapítvány Házi orvosi szolgálatok Védőnők Családsegítő és Gyermekjóléti Szolgálat
Partnerek	Kóka kft önkormányzat
Határidő(k) pontokba szedve	Folyamatos
Eredményességi mutatók és annak dokumentáltsága, forrása (rövid, közép és hosszútávon), valamint fenntarthatósága	Meghirdetett szűrések száma Résztevők száma, A preventív tevékenység támogatásával a nők egészségügyi állapota javul.
Kockázatok és csökkentésük eszközei	A megelőzés támogatásának elmaradása, pénzügyi forrás hiánya miatt. Pályázatok a rendezvények szervezésére.
Szükséges erőforrások	Költségvetési forrás intézményi forrás, emberi erőforrás

(13) Intézkedés címe:	Anyatejes táplálás propagálása
Feltárt probléma (kiinduló értékekkel)	Egészségesebbek, jobban fejlődnek azok a gyermekek, akik anyatejen nőttek fel
Célok - Általános megfogalmazás és rövid-, közép- és hosszú távú időegységekre bontásban	Általános: Megértetni a szoptatás fontosságát Rövid: felmérése a célcsoportnak Közép: egyéni tanácsadás útján segíteni a szoptatni kívánó kismamáknak Hosszú: immunitás megerősítése, anya-gyermek kapcsolat mélyülése
Tevékenységek (a beavatkozás tartalma) pontokba szedve	Rövid: a várandósok körében felvilágosító munka végzése Közép: gyakorlati segítségnyújtás a kismamáknak (mit, hogyan kell csinálni, hogyan lehet az anyatej-elválasztást megnövelni) Hosszú: után kísérés, kudarcok elemzése
Résztevők és felelős	Felelős: Védőnői Szolgálat
Partnerek	Védőnők házi orvosi szolgálat gyermekorvos
Határidő(k) pontokba szedve	felvilágosító munka végzése: folyamatos; Gyakorlati tanácsadás: folyamatos; Után követés: folyamatos
Eredményességi mutatók és annak dokumentáltsága, forrása (rövid, közép és hosszútávon), valamint fenntarthatósága	Felvilágosító munka: hányan kezdenek el szoptatni Gyakorlati tanácsadás: hány problémás esetben kezdődött el, vagy folytatódott a szoptatás Utánkövetés: Védőnők dokumentációja Fenntarthatóság: folyamatos a program alatt, de évenként ellenőrzést igényel az eredményesség felmérése
Kockázatok és csökkentésük eszközei	Érdektelenség a tevékenységgel szemben: tájékoztató plakátok, folyamatos meggyőző munka a védőnői tanácsadás során
Szükséges erőforrások	humán és technikai

(14) Intézkedés címe:	Korhatár nélkül
Feltárt probléma (kiinduló értékekkel)	A különböző korosztályok között kialakult szakadék megszüntetése. Hiányzik a kölcsönös együttműködésen alapuló kapcsolat a fiatal és az idős korosztály között
Célok – Általános megfogalmazás és rövid-, közép- és hosszú távú időegységekre bontásban	Rövidtávon: Közeledés, közös programokon való részvétel. Középtávon: Generációk közti közeledés, összetartás a családokban Hosszútávon: Együttműködés, kölcsönös segítségnyújtás a különböző korosztályok között.
Tevékenységek (a beavatkozás tartalma) pontokba szedve	1.Fiatalok, idősek közös programok, rendezvények szervezése. 2 A helyi idősklub és óvoda, iskola közötti társadalmi érintkezést szolgáló tevékenységek megszervezése. Lehetőség teremtése a két korcsoport számára a közös időtöltésre és az egymástól való tanulásra
Résztevők és felelős	Felelős: Nyugdíjas Klub
Partnerek	Községi Óvoda Kossuth Lajos Általános Iskola Kóka Kft.
Határidő(k) pontokba szedve	Rövidtáv: 6 hó Középtáv: 1 év Hosszútáv: 2 év
Eredményességi mutatók és annak dokumentáltsága, forrása (rövid, közép és hosszútávon), valamint fenntarthatósága	Eredményességi mutatók: Településen lévő közös programok száma, Résztevő idősek, fiatalok száma Fenntarthatóság: Községi közösségi rendezvények, programok, a programok finanszírozásának biztosítása. Kapcsolattartás az érintettekkel
Kockázatok és csökkentésük eszközei	Kockázatok: elégtelen érdeklődés a gyermekek részéről-érdeklődés felkeltése
Szükséges erőforrások	Humán, technikai

(15) Intézkedés címe:	„Nyugdíjasok a világhálón”
Feltárt probléma (kiinduló értékekkel)	Az idős korosztály az információs technológia használatában elmaradott
Célok – Általános megfogalmazás és rövid-, közép- és hosszú távú időegységekre bontásban	Rövidtávon: megismerjék a számítástechnika nyújtotta lehetőségeket Középtávon: az érdeklődők számának növekedése Hosszútávon: a világ dolgaira nyitott gondolkodású időskor, magányosság érzése nélkül, aktív időskor, hasznos szabadidő eltöltés
Tevékenységek (a beavatkozás tartalma) pontokba szedve	-számítógép használói tanfolyam szervezése
Résztevők és felelős	Nyugdíjas Klub Felelős: Civil ház
Partnerek	Kóka kft
Határidő(k) pontokba szedve	Rövidtáv: 6 hó Középtáv: 1 év Hosszútáv: 2 év
Eredményességi mutatók és annak dokumentáltsága, forrása (rövid, közép és hosszútávon), valamint fenntarthatósága	Eredményességi mutatók: Internetező, számítógépet használók száma Fenntarthatóság: kapcsolattartás
Kockázatok és csökkentésük eszközei	Kockázatok: Kevés érdeklődő Csökkentésük eszközei: Tájékoztatás
Szükséges erőforrások	Humán, technikai

(16) Intézkedés címe:	„Nem vagy egyedül!”
Feltárt probléma (kiinduló értékekkel)	Időskori egyedüllét, magányosodásból adódó mentális problémák kialakulása
Célok – Általános megfogalmazás és rövid-, közép- és hosszútávú időegységekre bontásban	Rövidtávon. az egyedüllét érzésének megszüntetése Középtávon: közösséghez tartozás érzésének kialakítása Hosszú távon: Idősek elmagányosodásának visszaszorítása.
Tevékenységek (a beavatkozás tartalma) pontokba szedve	1. Igényfelmérés 2. szükség szerint az egyedülálló idősök felkeresése saját lakókörnyezetében, mentálhigiénés szaksegítség nyújtása 3. fizikai segítség nyújtása igény szerint a házkörüli tevékenységekkel kapcsolatosan
Résztevők és felelős	Felelős: Nyugdíjas Klub Önkormányzat
Partnerek	Kóka Kft.
Határidő(k) pontokba szedve	Rövidtáv: 1 év Középtáv: 3 év Hosszútáv: 5 év
Eredményességi mutatók és annak dokumentáltsága, forrása (rövid, közép és hosszútávon), valamint fenntarthatósága	Eredményességi mutatók. Elszigetelten, magányban élők arányának csökkenése az időkorúak számából. Fenntarthatóság: Közösségi élet, Kapcsolattartás a célcsoport tagjaival
Kockázatok és csökkentésük eszközei	Kockázatok: félelem az ismeretlentől Csökkentés eszköze: bizalom kialakítása, kommunikáció
Szükséges erőforrások	Humán, technikai

(17) Intézkedés címe:	„Felejtve az öregkort!”
Feltárt probléma (kiinduló értékekkel)	közösségi életből való kivonulás negatív hatásai időskorban
Célok – Általános megfogalmazás és rövid-, közép- és hosszú távú időegységekre bontásban	Általános cél: közösségi életben való aktív részvétel Rövidtávon: települési rendezvényeken való részvétel. Középtávon: az idősek aktívan részt vegyenek a programokon Hosszútávon: egyedüllét érzésének teljes megszüntetése
Tevékenységek (a beavatkozás tartalma) pontokba szedve	1.Programok szervezése a célcsoport érdeklődési körét figyelembe véve (felolvasás, irodalmi műsorok, közös fellépések)
Résztevők és felelős	Nyugdíjas Klub
Partnerek	Egyház Kóka Kft Kóka Község Önkormányzata
Határidő(k) pontokba szedve	1.Rövidtáv: 1 év 2:Középtáv: 3 év 3.Hosszú táv: 5év
Eredményességi mutatók és annak dokumentáltsága, forrása (rövid, közép és hosszútávon), valamint fenntarthatósága	Programokon való résztvevők száma
Kockázatok és csökkentésük eszközei	Kockázat: Érdektelenség a településen élők körében Csökkentésük eszközei: Kapcsolattartás, tájékoztatás, kommunikáció
Szükséges erőforrások	Humán, technikai

(18) Intézkedés címe:	„Vigyázó szemekkel”
Feltárt probléma (kiinduló értékekkel)	Gyakori betörések, lopások, sok az egyedülálló, idős ember
Célok - Általános megfogalmazás és rövid-, közép- és hosszú távú időegységekre bontásban	Általános cél: bűnesetek csökkentése Rövidtávú cél: idősök védelme a bűnözőkkel, csalókkal szemben Közép- és hosszú távú cél: az egyedülálló idősök biztonságban érezzék magukat lakókörnyezetükben
Tevékenységek (a beavatkozás tartalma) pontokba szedve	az időskorú lakosok ingatlanjainak védelme érdekében a járőrszolgálatok számának sűrítése lakosság felkérése a szomszédjaikban lakó idősekre fokozottan figyeljenek
Résztevők és felelős	Kókai Polgárőrség
Partnerek	Lakosság Kóka Község Önkormányzat
Határidő(k) pontokba szedve	folyamatos
Eredményességi mutatók és annak dokumentáltsága, forrása (rövid, közép és hosszútávon), valamint fenntarthatósága	Rendőrségi statisztikai adatok alapján
Kockázatok és csökkentésük eszközei	erőfeszítések ellenére a bűnözési mutatók nem javulnak- egy újabb körzeti megbízott szolgálatba állítása
Szükséges erőforrások	Költségvetési forrás, személyi feltétel

(19) Intézkedés címe:	„Érettségi előtt- önkéntes munkával”
Feltárt probléma (kiinduló értékekkel)	Meggyengült idős embereknek a ház körüli teendők ellátása problémát okoz.
Célok - Általános megfogalmazás és rövid-, közép- és hosszútávú időegységekre bontásban	Általános cél: életkörülmények fenntartása, jobbra tétele
Tevékenységek (a beavatkozás tartalma) pontokba szedve	Információszerzés az érettségi előtt álló kókai diákok iskoláiról Szerződéskötés az iskolákkal Idősek igényfelmérése alapján a diákok kiközvetítése az idősekhez
Résztevők és felelős	Résztevők: Kossuth Lajos Általános Iskola, diákok Felelős: Kóka Község Önkormányzata
Partnerek	diákok
Határidő(k) pontokba szedve	Folyamatos, igény szerint
Eredményességi mutatók és annak dokumentáltsága, forrása (rövid, közép és hosszútávon), valamint fenntarthatósága	Ellátott idősek száma
Kockázatok és csökkentésük eszközei	nincs
Szükséges erőforrások	Humán

(20) Intézkedés címe:	Mobil kultúra
Feltárt probléma (kiinduló értékekkel)	Közüntézmények akadálymentesítése csak részben valósult meg
Célok - Általános megfogalmazás és rövid-, közép- és hosszú távú időegységekre bontásban	Általános cél: mozgásukban korlátozott emberek életminőségének javítása -Kulturális szolgáltatáshoz való hozzáférés
Tevékenységek (a beavatkozás tartalma) pontokba szedve	könyvtári szolgáltatás mobilizálása-igényfelmérés, rendelésvétel, ki- és visszaszállítás
Résztevők és felelős	Kóka Kft.
Partnerek	Kóka Község Önkormányzat
Határidő(k) pontokba szedve	Folyamatos
Eredményességi mutatók és annak dokumentáltsága, forrása (rövid, közép és hosszútávon), valamint fenntarthatósága	Célcsoport által kikölcsönzött könyvek száma
Kockázatok és csökkentésük eszközei	nincs
Szükséges erőforrások	Humán

(21) Intézkedés címe:	Álláskeresés Civilház szervezésében
Feltárt probléma (kiinduló értékekkel)	Nincs helyi munkalehetőség a fogyatékkal élők számára
Célok – Általános megfogalmazás és rövid-, közép- és hosszú távú időegységekre bontásban	Állásajánlatok megtalálása megváltozott munkaképességűek számára, ezáltal segítve őket a munkaerőpiacra való beilleszkedésbe
Tevékenységek (a beavatkozás tartalma) pontokba szedve	Álláskereső-ajánló portál létrehozása és működtetése a fogyatékkal élők számára
Résztevők és felelős	Civilház
Partnerek	Kóka Község Önkormányzat
Határidő(k) pontokba szedve	Folyamatos
Eredményességi mutatók és annak dokumentáltsága, forrása (rövid, közép és hosszútávon), valamint fenntarthatósága	Állásinterjúkon részt vett és elhelyezkedett fogyatékkal élők száma
Kockázatok és csökkentésük eszközei	érdeklődés hiánya
Szükséges erőforrások	humán

(22) Intézkedés címe:	„Varázslat a színpadon”
Feltárt probléma (kiinduló értékekkel)	fogyatékkal élők színházi előadások megtekintéséhez való hozzáférés hiánya
Célok - Általános megfogalmazás és rövid-, közép- és hosszú távú időegységekre bontásban	Fogyatékos személyek kulturális szolgáltatáshoz való hozzáférése
Tevékenységek (a beavatkozás tartalma) pontokba szedve	„Tápiómenti Kisbárka Egyesület” előadásához hely biztosítása az érintett fogyatékosok csoportjának részvételével a Berki Krisztián Sportcsarnokban
Résztevők és felelős	Kóka Kft.
Partnerek	Kóka Község Önkormányzat
Határidő(k) pontokba szedve	Rendezvény időpontja
Eredményességi mutatók és annak dokumentáltsága, forrása (rövid, közép és hosszútávon), valamint fenntarthatósága	Rendezvényen részt vett fogyatékos személyek száma
Kockázatok és csökkentésük eszközei	nincs
Szükséges erőforrások	Költségvetési forrás, humán erőforrás önkéntes munka

(23) Intézkedés címe:	„Minden bejárható” –Községi Önkormányzat vállalása
Feltárt probléma (kiinduló értékekkel)	A középületek akadálymentesítése csak részben valósult meg
Célok - Általános megfogalmazás és rövid-, közép- és hosszú távú időegységekre bontásban	Általános: a fogyatékkal élők közintézményekbe történő akadálymentes bejutása Rövid: felmérése az akadálymentesítés lehetőségeiről Közép: felmérni, és folyamatosan figyelemmel kísérni a pályázati lehetőségeket, Hosszú: Pályázati lehetőség felhasználásával a közintézmények akadálymentesítésének kialakítása
Tevékenységek (a beavatkozás tartalma) pontokba szedve	Felmérés az akadálymentesítés lehetőségéről Pályázatok figyelemmel kísérése a közintézmények akadálymentesítésére
Résztvevők és felelős	Kóka Község önkormányzat
Partnerek	Kóka Kft
Határidő(k) pontokba szedve	folyamatos,
Eredményességi mutatók és annak dokumentáltsága, forrása (rövid, közép és hosszútávon), valamint fenntarthatósága	beadott pályázatok, nyertes pályázatok
Kockázatok és csökkentésük eszközei	nincs megfelelő pályázati kiírás
Szükséges erőforrások	humán és technikai, pályázati

Érdeklődési Program Intézkedési Terve (HEP IT)

C	D	E	F	G	H	I	J
Intézkedéssel elérni kívánt cél	A célkitűzés összhangja egyéb stratégiai dokumentumokkal	Az intézkedés tartalma	Az intézkedés felelőse	Az intézkedés megvalósításának határideje	Az intézkedés eredményességét mérő indikátor(ok)	Az intézkedés megvalósításához szükséges erőforrások (humán, pénzügyi, technikai)	Az intézkedés eredményeinek fenntarthatósága
Terve							
Humán erőforrásos és gazdasági cél a megelőzés, egészségmegővés.	Gazdasági program	Egészségnap szervezése Egészségtudatos életmódra nevelést szolgáló tájékoztatók (szórólap, szóban)	Biztonság Esély a nők számára Közalapítvány, Védőnői szolgálat	Folyamatos	rendezvényeken, tájékoztatókon résztvevők száma.	humán, pénzügyi	A lakosság egészségügyi állapota javul közép és hosszú távon.
Előrelépni a vezető utat, a lehetőségek kihasználása, átfogó egészségügyi megkezelési lehetőségek felkutatása, komplex szolgáltatások biztosításával a rományainak egészségének megőrzése.	Gazdasági program	- egyéni helyzetelemzés, megoldáskeresés - segítség az elindulásnál (szakmai) pl. östermelővé válás - elősegítése, értékesítési lehetőségek feltárása - hagyományörző mesterségek támogatása (kosárfonás, üvegfonás)	Nemzetiségi Önkormányzat	2018.12.31.	résztvevők száma önfenntartó képességet elértek személyek (családok) száma	humán, technikai (szakmai)	folyamatos
Humán erőforrásos cél a foglalkoztatás növelése Rövidtávú és közép távú az életminőség javítása Középtávú cél a foglalkoztatás növelése a vállalkozásokhoz, ezáltal a gazdasági növekedés útjára a munkaadók és a munkavállalók közötti együttműködés erősítése és a jobb életminőség megteremtése iránti igény	Gazdasági program	Rövidtávú közmunkaprogramokban részvétel Startmunka- és mintaprogramok szervezése 1 éves időtartamokra (lehetőség szerint)	Önkormányzat	2018.12.31.	résztvevők száma többszöri résztvevők száma	humán	folyamatos (központi állami döntések függvényében)

	A	B	C	D	E	F	G	H	I	J
Intézkedés sorszáma	Az intézkedés címe, megnevezése	eseményekben feltárt megnevezése	Az intézkedéssel elérni kívánt cél	A célkitűzés összhangja egyéb stratégiai dokumentumokkal	Az intézkedés tartalma	Az intézkedés felelőse	Az intézkedés megvalósításának határideje	Az intézkedés eredményességét mérő indikátor(ok)	Az intézkedés megvalósításához szükséges erőforrások (humán, pénzügyi, technikai)	Az intézkedés eredményeinek fenntarthatósága
		Megyei Kormányhivatal Nagykáta Járási Hivatal Foglalkoztatási Osztálya nál nem regisztrál, ezért kizsorzul az ellátások és a lehetőségek területéről	Közép- és hosszútávú cél, hogy minden munkanélküli regisztráljon.	rendelet a helyi szociális ellátásokról	tájékoztatni a lehetőségekről (hirdetmények, szórólapok, személyes elbeszélgetés) -segíteni szükség szerint	szolgálat		száma		
5	Képzés	Alacsony képzettség, ezért nehéz elhelyezkedés.	Rövidtávú cél az érdeklődés felkeltése. Középtávú cél az önképzési igény kialakítása, melyet követően a hosszútávú cél a képzési programon való részvétel valamint az ismeret felhasználása a munkavállalók világában.	gazdasági program	-tájékoztatás a lehetőségekről (szórólap, hirdetés, személyes felnevelési programokban való részvétel elősegítése (Pest Megyei Kormányhivatal Nagykáta Járási Hivatal Foglalkoztatási Osztálya által szervezett)	Civil ház	2018.12.31.	Programokon résztvevők száma	humán, technikai	folyamatos
II. A gyermekek esélyegyenlősége										
1	Erzsébet tábortársulások közösségi programjai szociálisan rászoruló (HH és HHH) gyermekek részére	A célcsoportban a gyermekeknek nincs lehetőségük közösségi programban való részvételre önértékelésből, sok HHH és román nemzetiségű gyermek.	Rövidtávú cél a gyermekek közösségi programokban való részvétele, fejlesztés, egymás megismerése és a toleranciára való nevelés. Hosszútávú cél az integráció elősegítése.	gazdasági program	-táboroztatás megszervezése - foglalkoztatás a tábor ideje alatt - egyéb közösségi programok szervezése (kézműves foglalkozás, folklór és kulturális programok)	Családsegítő és Gyermekjóléti Szolgálat	2017.12.31.	résztvevők száma	humán, pénzügyi (költségek támogatása)	folyamatos
2	Szülőkkel közösen a gyermekekért	A célcsoportban a gyermekeknek nincs lehetőségük közösségi	Rövidtávú cél a gyermekek közösségi programokban való részvétele, fejlesztés,	gazdasági program	-nyílt napok tartása -nevelési tanácsadás -szülők bevonása -különböző közös	-Közszolgálati -Óvoda, Családsegítő és Gyermekjóléti	2017.12.31.	résztvevő szülők száma	költségvetési forrás, személyi erőforrás	2013. december 31. és azt követően

	A	B	C	D	E	F	G	H	I	J
Intézkedés sorszáma	Az intézkedés címe, megnevezése	ésében feltárt megnevezése	Az intézkedéssel elérni kívánt cél	A célkitűzés összhangja egyéb stratégiai dokumentumokkal	Az intézkedés tartalma	Az intézkedés felelőse	Az intézkedés megvalósításának határideje	Az intézkedés eredményességét mérő indikátor(ok)	Az intézkedés megvalósításához szükséges erőforrások (humán, pénzügyi, technikai)	Az intézkedés eredményeinek fenntarthatósága
		programban való részvételre önröböl, sok a HHH és román nemzetiségű gyermekek.	ezáltal középtávon egymás megismerése, toleranciára való nevelés. Hosszú távú cél az integráció elősegítése		tevékenységekben (higiénias tanácsadás, játékok) - családi rendezvények	Szolgálat				folyamatos
3	Úszás oktatás	A településen nincs lehetőség gyermekek számára úszás oktatásra.	Rövid és középtávú cél a gyermekek fizikai erőnlétének javítása. Hosszú távú cél az egészséges életmódra nevelés.	gazdasági program	-szállítás megszervezése - pedagógus felügyelet biztosítása	Községi Óvoda, Kossuth Lajos Általános Iskola	2017.12.31.	résztevő gyermekek száma /év	humán erőforrás	folyamatos
III. A nők esélyegyenlősége										
1	Egészséges édesanyák	A kisgyermekkel otthon lévő anyukák könnyen elszigetelődnek, emiatt mentális és egyéb betegségei kialakulhatnak.	Rövid és hosszútávú cél az otthon lévő édesanyák lelki és fizikai egészségének megőrzése, ezáltal az egészséges édesanya feladataiban könnyebben helyt tud állni.	gazdasági program	- közösségi programok szervezése (baba-mama börze) Szűrőprogramok szervezése (egészségnap) folyamatos védőnői nyomonkövetés	Biztonság, Esély a Kócaiakért Közalapítvány, védőnők	2017.12.31.	A programokon résztvevők száma	humán Technikai: helyiség biztosítása	folyamatos
2	Családbarát munkahelyek kialakítása	Kisgyermekes dolgozó anyukák a munkájuk miatt kevés időt tudnak a családjukkal tölteni.	Általános cél a kiegyensúlyozott és teljes értékű munkaerő foglalkoztatása.	gazdasági program	Rugalmas munkaidő kialakítása a polgármesteri Hivatalban (törvényi feltételek teljesítésével) - esetleges távmunka	Kócai Polgármesteri Hivatal	2017.12.31.	dolgozó anyukák száma - rugalmas munkaidőt igénybe vevők száma	humán	folyamatos
3	3 év alatti gyermekek nappali ellátása	A községben nincs 3 év alatti gyermekek ellátására intézmény.	A nők visszatérésének elősegítése az ismételt munkába álláshoz.	gazdasági program	Családi napközi létrehozásának támogatása	Kóka Község Önkormányzata	2017.12.31.	Létrehozástól számítva az igénybe vevők száma.	humán erőforrás	Az igény felmerülésétől folyamatos, pályázati lehetőségekhez mérten
4	A mély szegénységben élő és roma nemzetiségű	Prevenációs szolgáltatások ismeretének hiánya	Népbetegségek kialakulásának megelőzése.	gazdasági program	- egészségügyi szűréseken való részvétel (nőgyógyászati	Biztonság, Esély a Kócaiakért	2017.12.31.	-meghirdetett szűrések száma - résztvevők	költségvetési forrás, intézményi	folyamatos

	A	B	C	D	E	F	G	H	I	J
Intézkedés sorszáma	Az intézkedés címe, megnevezése	ésében feltárt megnevezése	Az intézkedéssel elérni kívánt cél	A célkitűzés összhangja egyéb stratégiai dokumentumokkal	Az intézkedés tartalma	Az intézkedés felelőse	Az intézkedés megvalósításának határideje	Az intézkedés eredményességét mérő indikátor(ok)	Az intézkedés megvalósításához szükséges erőforrások (humán, pénzügyi, technikai)	Az intézkedés eredményeinek fenntarthatósága
	nők esélyegyenlőségének javítása a szűrések népszerűsítésével	a célcsoportnál.	Folyamatos, évi rendszeres szűrővizsgálatok szervezése		rákszűrés) - közös rendezvényeken (előadásokon) való részvétel, szűrések népszerűsítése (helyi újság, háziorvosok, védőnők, hirdetések)	Közalapítvány		száma	forrás, emberi erőforrás	
5	Anyatejes táplálás propagálása	Egészségesebbek, jobban fejlődnek azok a gyermekek, akik anyatejennöttek fel.	Általános cél megértetni a szoptatás fontosságát. A célcsoport felmérését követően egyéni tanácsadás útján segíteni a szoptatni kívánó kismamáknak. Hosszú távú cél az immunitás megerősítése, az anya-gyermek kapcsolat elmélyítése.	gazdasági program	-várandósok körében felvilágosító munka végzése -gyakorlati segítségnyújtás a kismamáknak (mit, hogyan kell csinálni, hogyan lehet az anyatej-elválasztást megővelni?) - után kísérés, kudarcok elemzése	Védőnői Szolgálat	2017.12.31.	-hányan kezdtek el szoptatni - hány problémás esetben kezdődött el vagy folytatódott a szoptatás -után követés: védőnők dokumentációja	humán és technikai	folyamatos a program alatt, de évenként ellenőrzést igényel az eredményesség felmérése
IV. Az idősek esélyegyenlősége										
1	Korhatár nélkül	A különböző korosztályok között kialakult szakadék megszüntetése. Hiányzik a kölcsönös együttműködés alapuló kapcsolat a fiatal és az idős korosztály között.	Rövid távon a közeledés, majd a generációk közötti közeledés, összetartás a családokban. Hosszú távon együttműködés, kölcsönös segítségnyújtás a különböző korosztályok között.		Fiatalok és idősek közös programok szervezése A helyi idősklub és óvoda, iskola közötti társadalmi érintkezést szolgáló tevékenységek megszervezése. Lehetőség teremtése a két korcsoportszámára a közös időtöltésre és az egymástól való tanulásra.	Nyugdíjas Klub	2017.12.31.	Közös programok száma résztvevők száma (idősek, fiatalok)	humán, technikai	folyamatos
2	"Nyugdíjasok világhálón"	Az idős korosztály az információszolgáltatásban elmaradott	Megismerjék a számítástechnika nyújtotta lehetőségeket. Érdeklődők számának	Gazdasági program	számítógép használói tanfolyam szervezése	Civil ház	2018.12.31.	Internetező, számítógépet használók száma	humán, technikai	kapcsolattartás

	A	B	C	D	E	F	G	H	I	J
Intézkedés sorszáma	Az intézkedés címe, megnevezése	ésében feltárt megnevezése	Az intézkedéssel elérni kívánt cél	A célkitűzés összhangja egyéb stratégiai dokumentumokkal	Az intézkedés tartalma	Az intézkedés felelőse	Az intézkedés megvalósításának határideje	Az intézkedés eredményességét mérő indikátor(ok)	Az intézkedés megvalósításához szükséges erőforrások (humán, pénzügyi, technikai)	Az intézkedés eredményeinek fenntarthatósága
			növelése. A világ dolgaira nyitott gondolkodású idősor, magányosság érzése nélkül. Aktív idősor, hasznos szabadidő eltöltés.							
3	"Nem vagy egyedül"	Időskori egyedüllét, elmagányosodásból származó mentális problémák kialakulása	Az egyedüllét érzetének megszüntetése, közösséghez tartozás érzésének kialakítása, idősorok elmagányosodásának visszaszorítása	Gazdasági program	igényfelmérés szükség szerint az egyedülálló idősorok felkeresése saját lakókörnyezetükben, mentálhigiénés szaksegítség nyújtása fizikai segítség nyújtása igény szerint a házkörül tevékenységekkel kapcsolatosan	Nyugdíjas Klub	2018.12.31.	elszigetelten élők számának csökkenése	Humán, technikai	közösségi élet, kapcsolattartás
4	"Felejtve öregkort"	közösségi életből való kivonulás negatív hatásai idősorban	Közösségi életben való aktív részvétel, települési rendezvényeken való részvétel. Az idősorok aktívan vegyenek részt a programokban, egyedüllét érzésének teljes megszüntetése.	Gazdasági program	Programok szervezése a célcsoport érdeklődési körét figyelembe véve.	Nyugdíjas Klub	2018.12.31.	programokon való résztvevők száma	Humán, technikai	kapcsolattartás
5	"Vigyázz szemekkel"	Gyakori betörések, lopások, sok az egyedülálló idős ember.	Általános cél a bűnesetek csökkentése. Idősorok védelme a bűnözőkkel, családokkal szemben. Hosszútávú cél, hogy az egyedülálló idősorok biztonságban érezzék magukat lakókörnyezetükben.	Gazdasági program	-idősorú lakosok ingatlanjainak védelme érdekében a járőrszolgálatok számának sűrítése - lakosság felkeresése, a szomszédjaikban lakó idősorok fokozottan figyeljenek	Kókai Polgárorség	2018.12.31.	rendőrségi statisztikai adatok alapján	költségvetési forrás, személyi feltétel	folyamatos, szükség esetén egy újabb körzeti megbízott szolgálatba állításával
6	"Érettségi előtt"	Meggyengült idős	Életkörülmények	Gazdasági	-információszerzés az	Kóka Község	2018.12.31.	Ellátott idősorok	humán	folyamatos

	A	B	C	D	E	F	G	H	I	J
Intézkedés sorszáma	Az intézkedés címe, megnevezése	ésében feltárt megnevezése	Az intézkedéssel elérni kívánt cél	A célkitűzés összhangja egyéb stratégiai dokumentumokkal	Az intézkedés tartalma	Az intézkedés felelőse	Az intézkedés megvalósításának határideje	Az intézkedés eredményességét mérő indikátor(ok)	Az intézkedés megvalósításához szükséges erőforrások (humán, pénzügyi, technikai)	Az intézkedés eredményeinek fenntarthatósága
	önkéntes munkával"	embereknek a házkörüliteendőktétele. ellátása problémát okoz.	fenntartása, jobbátétele.	program	érettségi előtt állókai diákok iskoláiról - szerződés kötés az iskolákkal -idősek igényfelmérése alapján a diákok kiközvetítése az idősekhez	Önkormányzata		száma		
V. A fogyatékkal élők esélyegyenlősége										
1	Mobil kultúra	Közintézmények akadálymentesítése csak részben valósult meg.	Mozgásukban korlátozott emberek életminőségének javítása, kulturális szolgáltatáshoz való hozzáférés biztosítása.	gazdasági program	könyvtári szolgáltatás mobilizálása-igényfelmérés, rendelésvétel, ki- és visszaszállítás.	Kóka Kft.	2018.12.31.	Célcsoport által kikölcsönzött könyvek száma.	humán	folyamatos
2	Álláskeresés a Civil ház szervezésében	Nincs helyi munkalehetőség a fogyatékkal élők számára	Állásajánlatok megtalálása megváltozott munkaképességűek számára, ezáltal segítve őket a munkaerőpiacra való beilleszkedésbe	gazdasági program	Álláskereső ajánló portál létrehozása és működtetése a fogyatékkal élők számára.	Civil ház	2018.12.31.	Állásinterjúkon részt vett és elhelyezkedett fogyatékkal élők száma	humán	megfelelő érdeklődés mellett folyamatos
3	"Varázslat színpadon"	Fogyatékkal élők színházi előadások megtekintéséhez való hozzáférés hiánya	Fogyatékos személyek kulturális szolgáltatáshoz való hozzáférése	gazdasági program	"Tápiómenti Kisbárka Egyesület" előadásának biztosítása az érintett fogyatékosok csoportjának részvételével a Berki Krisztián Sportcsarnokban	Kóka Kft.	2018.12.31.	Rendezvényen részt vett fogyatékos személyek száma	Költségvetési forrás, humán erőforrás, önkéntes munka	érdeklődés fenntartása, részvétel
4	"Minden bejárható" - Községi Önkormányzat vállalása	A középületek akadálymentesítése csak részben valósult meg.	Fogyatékkal élők közintézményekbe történő akadálymentes bejutása Felmérni és folyamatosan figyelemmel kísérni a pályázati lehetőségeket, ezek	Gazdasági program	- felmérés az akadálymentesítés lehetőségéről pályázatok figyelemmel kísérése közintézmények akadálymentesítésére	Kóka Községi Önkormányzata	2018.12.31.	Beadott pályázatok, nyertes pályázatok	humán és technikai pályázati	megfelelő pályázati kiírás mellett folyamatos

	A	B	C	D	E	F	G	H	I	J
Intézkedés sorszáma	Az intézkedés címe, megnevezése	éseiben feltárt megnevezése	Az intézkedéssel elérni kívánt cél	A célkitűzés összhangja egyéb stratégiai dokumentumokkal	Az intézkedés tartalma	Az intézkedés felelőse	Az intézkedés megvalósításának határideje	Az intézkedés eredményességét mérő indikátor(ok)	Az intézkedés megvalósításához szükséges erőforrások (humán, pénzügyi, technikai)	Az intézkedés eredményeinek fenntarthatósága
			felhasználásával a közintézmények akadálymentesítésének kialakítása.							

3. Megvalósítás

A megvalósítás előkészítése

Önkormányzatunk az általa fenntartott intézmények vezetői számára feladatul adja és ellenőrzi, a településen működő nem önkormányzati fenntartású intézmények vezetőit pedig partneri viszony során kéri, hogy a Helyi Esélyegyenlőségi Programot valósítsák meg, illetve támogassák.

Önkormányzatunk azt is kéri intézményeitől és partnereitől, hogy vizsgálják meg, és a program elfogadását követően biztosítsák, hogy az intézményük működését érintő, és az esélyegyenlőség szempontjából fontos egyéb közszolgáltatásokat meghatározó stratégiai dokumentumokba és iránymutatásokba épüljenek be és érvényesüljenek az egyenlő bánásmódra és esélyegyenlőségre vonatkozó azon kötelezettségek, melyek az önkormányzat Helyi Esélyegyenlőségi Programjában részletes leírásra kerültek.

Önkormányzatunk elvárja, hogy intézményei a Helyi Esélyegyenlőségi Program Intézkedési Tervében szereplő vállalásokról, az őket érintő konkrét feladatokról intézményi szintű akcióterveket és évente cselekvési ütemterveket készítsenek.

Önkormányzatunk a HEP kidolgozására és megvalósítására, továbbá értékelésére, ellenőrzésére és az ennek során nyert információk visszacsatolására, valamint a programba történő beépítésének garantálására Helyi Esélyegyenlőségi Programért Felelős Fórumot hoz létre és működtet.

A fentiekkel kívánjuk biztosítani, hogy az HEP IT-ben vállalt feladatok településünkön maradéktalanul megvalósuljanak.

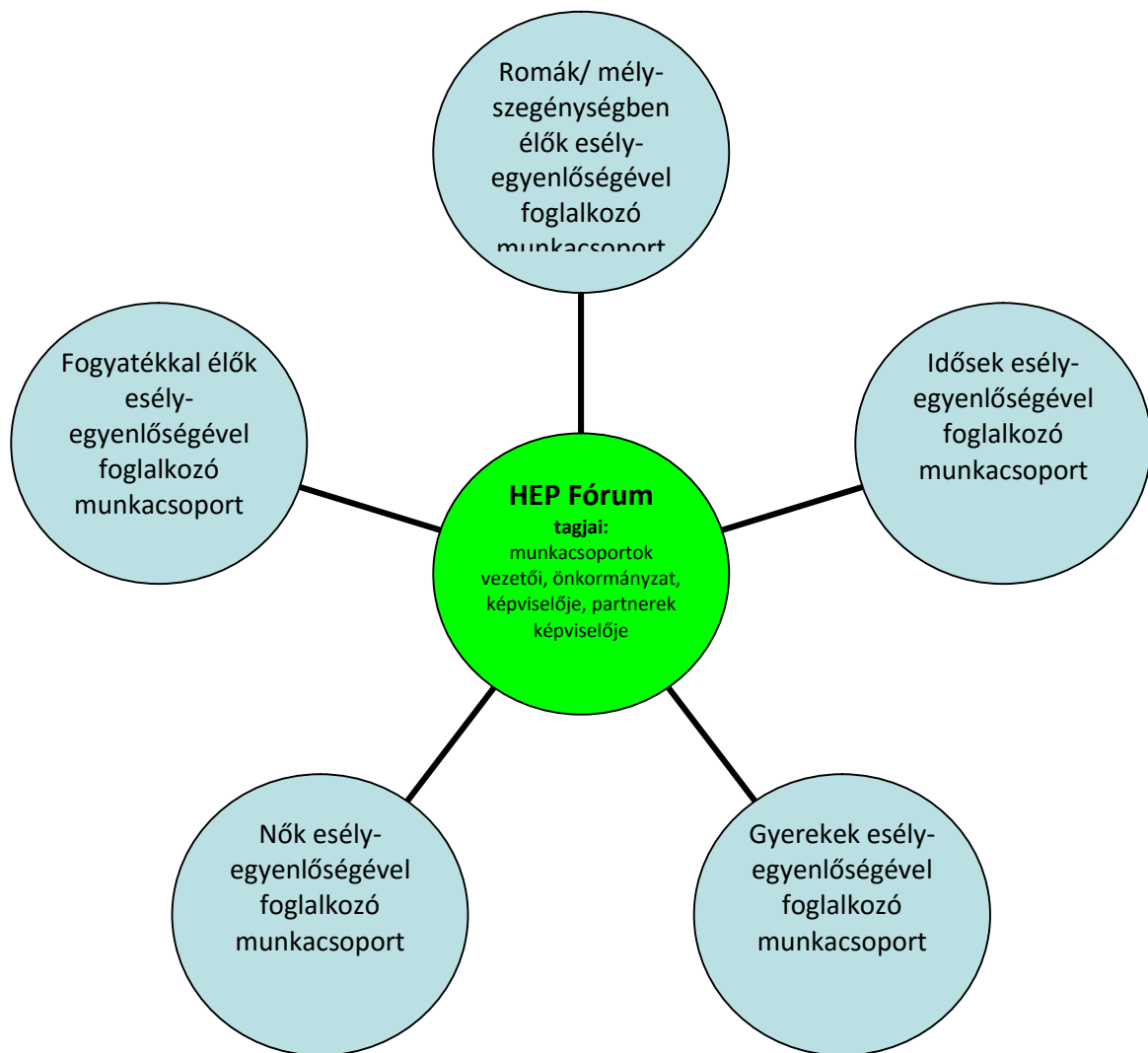
A megvalósítás folyamata

A Helyi Esélyegyenlőségi Programban foglaltak végrehajtásának ellenőrzése érdekében HEP Fórumot hozunk létre.

A HEP Fórum feladatai:

- az HEP IT megvalósulásának figyelemmel kísérése, a kötelezettségek teljesítésének nyomon követése, dokumentálása, és mindezekről a település képviselő-testületének rendszeres tájékoztatása,
- annak figyelemmel kísérése, hogy a megelőző időszakban végrehajtott intézkedések elősegítették-e a kitűzött célok megvalósulását, és az ezen tapasztalatok alapján esetleges új beavatkozások meghatározása
- a HEP IT-ben lefektetett célok megvalósulásához szükséges beavatkozások évenkénti felülvizsgálata, a HEP IT aktualizálása,
- az esetleges változások beépítése a HEP IT-be, a módosított HEP IT előkészítése képviselő-testületi döntésre
- az esélyegyenlőséggel összefüggő problémák megvitatása
- a HEP IT és az elért eredmények nyilvánosság elé tárása, kommunikálása

Az esélyegyenlőség fókuszban lévő célcsoportjaihoz és/vagy kiemelt problématerületekre a terület aktorainak részvételével tematikus munkacsoportokat alakítunk az adott területen kitűzött célok megvalósítása érdekében. A munkacsoportok vezetői egyben tagjai az Esélyegyenlőségi Fórumnak is, a munkacsoportok rendszeresen (minimum évente) beszámolnak munkájukról az Esélyegyenlőségi Fórum számára. A munkacsoportok éves munkatervvel rendelkeznek.



A HEP Fórum működése:

A Fórum legalább évente, de szükség esetén ennél gyakrabban ülésezik.

A Fórum működését megfelelően dokumentálja, üléseiről jegyzőkönyv készül.

A Fórum javaslatot tesz az HEP IT megvalósulásáról készített beszámoló elfogadására, vagy átdolgoztatására, valamint szükség szerinti módosítására.

A HEP Fórum egy-egy beavatkozási terület végrehajtására felelőst jelölhet ki tagjai közül, illetve újabb munkacsoportokat hozhat létre.

Monitoring és visszacsatolás

A Helyi Esélyegyenlőségi Program megvalósulását, végrehajtását a HEP Fórum ellenőrzi, és javaslatot készít a HEP szükség szerinti aktualizálására az egyes beavatkozási területek felelőseinek, illetve a létrehozott munkacsoportok beszámolóinak alapján.

Nyilvánosság

A program elfogadását megelőzően, a véleménynyilvánítás lehetőségének biztosítása érdekében nyilvános fórumot hívunk össze.

A véleményformálás lehetőségét biztosítja az Helyi Esélyegyenlőségi Program nyilvánosságra hozatala is, valamint a megvalósítás folyamatát koordináló HEP Fórum első ülésének mihamarabbi összehívása.

A nyilvánosság folyamatos biztosítására legalább évente tájékoztatjuk a program megvalósításában elért eredményekről, a monitoring eredményeiről a település döntéshozóit, tisztségviselőit, az intézményeket és az együttműködő szakmai és társadalmi partnerek képviselőit.

A HEP Fórum által végzett éves monitoring vizsgálatok eredményeit nyilvánosságra hozzuk a személyes adatok védelmének biztosítása mellett. A nyilvánosság biztosítására az önkormányzat honlapja, a helyi média áll rendelkezésre. Az eredményekre felhívjuk a figyelmet az önkormányzat és intézményeinek különböző rendezvényein, beépítjük kiadványainkba, a tolerancia, a befogadás, a hátrányos helyzetűek támogatásának fontosságát igyekszünk megértetni a lakossággal, a támogató szakmai és társadalmi környezet kialakítása érdekében.

Kötelezettségek és felelősség

Az esélyegyenlőséggel összefüggő feladatokért az alábbi személyek/csoportok felelősek:

A Helyi Esélyegyenlőségi Program végrehajtásáért az önkormányzat részéről felel.:

- Az ő feladata és felelőssége a HEP Fórum létrejöttének szervezése, működésének sokoldalú támogatása, az önkormányzat és a HEP Fórum közötti kapcsolat biztosítása.
- Folyamatosan együttműködik a HEP Fórum vezetőjével.
- Felelősségi körébe tartozó, az alábbiakban felsorolt tevékenységeit a HEP Fórum vagy annak valamely munkacsoportjának bevonásával és támogatásával végzi. Így
 - o Felel azért, hogy a település minden lakója és az érintett szakmai és társadalmi partnerek számára elérhető legyen a Helyi Esélyegyenlőségi Program.
 - o Figyelemmel kíséri azt, hogy az önkormányzat döntéshozói, tisztségviselői és intézményeinek dolgozói megismerik és követik a HEP-ben foglaltakat.
 - o Támogatnia kell, hogy az önkormányzat, illetve intézményeinek vezetői minden ponton megkapják a szükséges felkészítést és segítséget a HEP végrehajtásához.
 - o Kötelessége az egyenlő bánásmód elvét sértő esetekben meg tennie a szükséges lépéseket, vizsgálatot kezdeményezni, és a jogsértés következményeinek elhárításáról intézkedni

A HEP Fórum vezetőjének feladata és felelőssége:

- a HEP IT megvalósításának koordinálása (a HEP IT-ben érintett felek tevékenységének összehangolása, instruálása),
- a HEP IT végrehajtásának nyomon követése,

- az esélyegyenlőség sérülésére vonatkozó esetleges panaszok kivizsgálása az önkormányzat felelősével közösen
- a HEP Fórum összehívása és működtetése.

A település vezetése, az önkormányzat tisztségviselői és a települési intézmények vezetői

- felelősek azért, hogy ismerjék az egyenlő bánásmódra és esélyegyenlőségre vonatkozó jogi előírásokat, biztosítsák a diszkriminációmentes intézményi szolgáltatásokat, a befogadó és toleráns légkört, és megragadjanak minden alkalmat, hogy az esélyegyenlőséggel kapcsolatos ismereteiket bővítő képzésen, egyéb programon részt vegyenek.
- Felelőségük továbbá, hogy ismerjék a HEP IT-ben foglaltakat és közreműködjenek annak megvalósításában.
- Az esélyegyenlőség sérülése esetén hivatalosan jelezzék azt a HEP IT kijelölt irányítóinak.
- Az önkormányzati intézmények vezetői intézményi akciótervben gondoskodjanak az Esélyegyenlőségi Programban foglaltaknak az intézményükben történő maradéktalan érvényesüléséről.

Minden, az önkormányzattal és annak intézményeivel szerződéses viszonyban álló, számukra szolgáltatást nyújtó fél felelősége, hogy megismerje a HEP IT-t, magára nézve kötelezőként kövesse azt, és megfeleljen az elvárásainak, amelyre vonatkozó passzust a jövőben bele kell foglalni a szerződésbe. Szükséges továbbá, hogy a jogszabály által előírt feladat-megosztás, együttműködési kötelezettség alapján a települési önkormányzattal kapcsolatban álló szereplők ismerjék a HEP-ot, annak megvalósításában aktív szerepet vállaljanak. (Ld. pl. a köznevelési intézmények fenntartása és működtetése.)

Érvényesülés, módosítás

Amennyiben a kétévente előírt – de ennél gyakrabban, pl. évente is elvégezhető - felülvizsgálat során kiderül, hogy a HEP IT-ben vállalt célokat nem sikerül teljesíteni, a HEP Fórum 30 napon belül jelentést kér a beavatkozási terület felelősétől, amelyben bemutatja az indikátorok teljesülése elmaradásának okait, és a beavatkozási tevékenységek korrekciójára, kiegészítésére vonatkozó intézkedési tervjavaslatát annak érdekében, hogy a célok teljesíthetők legyenek. A HEP Fórum a beszámolót a benyújtástól számított 30 napon belül megtárgyalja és javaslatot tesz az önkormányzat képviselőtestületének a szükséges intézkedésekre.

A program szándékos mulasztásból fakadó nem teljesülése esetén az HEP IT végrehajtásáért felelős személy intézkedik a felelős(ök) meghatározásáról, és – szükség esetén – felelősségre vonásáról.

Az egyenlő bánásmód elvét sértő esetekben az HEP IT végrehajtásáért felelős személy megteszi a szükséges lépéseket, vizsgálatot kezdeményez, és intézkedik a jogsértés következményeinek elhárításáról.

Az HEP IT-t mindenképp módosítani szükséges, ha megállapításaiban lényeges változás következik be, illetve amennyiben a tervezett beavatkozások nem elegendő módon járulnak hozzá a kitűzött célok megvalósításához.

4. Elfogadás módja és dátuma

I. A Kóka község Helyi Esélyegyenlőségi Programjának szakmai és társadalmi vitája megtörtént. Az itt született észrevételeket a megvitatást követően a HEP Intézkedési Tervébe beépítettük.

III. Ezt követően Kóka község Önkormányzatának képviselő-testülete a Helyi Esélyegyenlőségi Programot (melynek része az Intézkedési Terv) megvitatta és 63/2013. (VI. 27.) számú határozatával elfogadta.

III. Ezt követően Kóka Község Önkormányzatának képviselő-testülete áttekintette a Helyi Esélyegyenlőségi Programot és annak felülvizsgálatáról döntött a 131/2015. (XII.15.) kt határozatában.

IV. Kóka Község Önkormányzata a felülvizsgált Helyi Esélyegyenlőségi Programot a 29/2016. (III.31.) számú határozatával elfogadta.

V. Kóka Község Önkormányzatának képviselő-testülete határozatában felkérte a jegyzőt, hogy a felülvizsgált Helyi Esélyegyenlőségi Programot tegye nyilvánossá.

Mellékletek:

Dátum

Aláírás

A Kóka Község Önkormányzat Helyi Esélyegyenlőségi Programjának partnerei ismerik a Helyi Esélyegyenlőségi Programot, és annak megvalósításában tevékenyen részt kívánnak venni.

Dátum

Partner aláírás

Dátum

Partner aláírás

Dátum

Partner aláírás

HEP elkészítési jegyzék²

NÉV ³	HEP részei ⁴										Aláírás ⁵
	1	2	3	4	5	6	7	8	9	10	
	RÉTE	RÉTE	RÉTE	RÉTE	RÉTE	RÉTE	RÉTE	RÉTE	RÉTE	RÉTE	
	RÉTE	RÉTE	RÉTE	RÉTE	RÉTE	RÉTE	RÉTE	RÉTE	RÉTE	RÉTE	
	RÉTE	RÉTE	RÉTE	RÉTE	RÉTE	RÉTE	RÉTE	RÉTE	RÉTE	RÉTE	
	RÉTE	RÉTE	RÉTE	RÉTE	RÉTE	RÉTE	RÉTE	RÉTE	RÉTE	RÉTE	
	RÉTE	RÉTE	RÉTE	RÉTE	RÉTE	RÉTE	RÉTE	RÉTE	RÉTE	RÉTE	
	RÉTE	RÉTE	RÉTE	RÉTE	RÉTE	RÉTE	RÉTE	RÉTE	RÉTE	RÉTE	

² Ez a jegyzék – mint a HEP melléklete – szakmailag is bizonyítja, hogy a HEP széleskörű egyetértésen és közös munkán alapul, és nem kizárólagosan egy „partneri aláírással” igazolt dokumentum

³ A jegyzék soronként jelöli a HEP elkészítési folyamatban résztvevő személyeket, intézményeket, partnereket.

⁴ A jegyzék oszlopaiba kerülnek a HEP egyes tartalmi részei, ahol az adott betű karikázásával jelezni lehet, hogy az adott személy, intézmény, partner az elkészítésben részt vett, észrevételezett, támogatta, ellenezte.

R= részt vett, É= észrevételezte, T=támogatta, E= ellenezte.

⁵ Az adott partner aláírásával hitelesíti a sorban jelölt részvételét a HEP elkészítési folyamatban.

Melléletek
HEP. 1. sz. melléklet

1. számú táblázat - Lakónépesség száma az év végén

	Fő	Változás
2007	4508	
2008	4530	100%
2009	4487	99%
2010	4455	99%
2011	4431	99%
2012	4448	100%
2013	4466	100%
2014	4413	99%

Forrás: TeIR, KSH-TSTAR, Helyi adatgyűjtés

2. számú táblázat - Állandó népesség

nemek, korcsoport	fő			%	
	nők	férfiak	összesen	nők	férfiak
	2254	2159	4413	51%	49%
0-2 évesek	n.a.	n.a.	127	n.a.	n.a.
0-14 éves	347	376	723	48%	52%
15-17 éves	73	83	156	47%	53%
18-59 éves	1246	1322	2568	49%	51%
60-64 éves	163	155	318	51%	49%
65 év feletti	425	223	648	66%	34%

Forrás: Önkormányzati adatgyűjtés

3. számú táblázat - Öregedési index

	65 év feletti állandó lakosok száma (fő)	0-14 éves korú állandó lakosok száma (fő)	Öregedési index (%)
2001	833	687	121,3%
2008	868	762	113,9%
2009	875	765	114,4%
2010	888	762	116,5%
2011	902	745	121,1%
2012	625	719	86,9%
2013	645	731	88,2%
2014	648	723	89,6%

4. számú táblázat - Belföldi vándorlások

	állandó jellegű odavándorlás	elvándorlás	egyenleg
2008	149	107	42
2009	112	111	1
2010	98	85	13
2011	89	112	-23
2012	122	80	42
2013	95	53	42
2014	76	86	-10

Forrás: TeIR,

KSH-TSTAR, Önkormányzati adatgyűjtés

5. számú táblázat - Természetes szaporodás

	élve születések száma	halálozások száma	természetes szaporodás (fő)
2008	40	57	-17
2009	48	67	-19
2010	36	60	-24
2011	40	54	-14
2012	50	63	-13
2013	50	66	-16
2014	62	73	-11

Forrás: TeIR, KSH-TSTAR, Önkormányzati adatgyűjtés

3.2.1. számú táblázat - Nyilvántartott álláskeresők száma és aránya, 15-64 évesek száma

év	15-64 év közötti lakónépesség (fő)			nyilvántartott álláskeresők száma (fő)					
	nő	férfi	összesen	nő		férfi		összesen	
	fő	fő	fő	fő	%	fő	%	fő	%
2008	1458	1552	3010	71	4,9%	50	3,2%	121	4,0%
2009	1449	1227	2676	89	6,1%	82	6,7%	171	6,4%
2010	1437	1533	2970	75	5,2%	83	5,4%	158	5,3%
2011	1424	1517	2941	87	6,1%	80	5,3%	167	5,7%
2012	1520	1584	3104	n. a.	n.a	n.a	n.a	163	n.a.
2013	1420	1523	2943	62	4,4%	65	4,3%	127	4,3%
2014	1482	1560	3042	61	4,1%	64	4,1%	125	4,1%

Forrás: TeIR, Nemzeti Munkaügyi Hivatal

3.2.2. számú táblázat - Regisztrált munkanélküliek száma korcsoport szerint

		2008	2009	2010	2011	2012	2013	2014
nyilvántartott álláskeresők száma összesen	fő	121	171	158	167	163	127	125
20 éves és fiatalabb	fő	1	8	2	3	3	3	2
	%	0,8%	4,7%	1,3%	1,8%	1,8%	2,4%	1,6%
21-25 év	fő	14	21	11	13	5	13	5
	%	11,6%	12,3%	7,0%	7,8%	3,1%	10,2%	4,0%
26-30 év	fő	13	29	23	22	18	18	9
	%	10,7%	17,0%	14,6%	13,2%	11,0%	14,2%	7,2%
31-35 év	fő	18	22	23	21	21	18	12
	%	14,9%	12,9%	14,6%	12,6%	12,9%	14,2%	9,6%
36-40 év	fő	17	17	21	24	16	9	11
	%	14,0%	9,9%	13,3%	14,4%	9,8%	7,1%	8,8%
41-45 év	fő	18	13	16	26	19	17	25
	%	14,9%	7,6%	10,1%	15,6%	11,7%	13,4%	20,0%
46-50 év	fő	13	23	23	22	22	13	16
	%	10,7%	13,5%	14,6%	13,2%	13,5%	10,2%	12,8%
51-55 év	fő	16	18	20	23	28	17	21
	%	13,2%	10,5%	12,7%	13,8%	17,2%	13,4%	16,8%
56-60 év	fő	10	19	17	12	28	16	19
	%	8,3%	11,1%	10,8%	7,2%	17,2%	12,6%	15,2%
61 év felett	fő	1	1	2	1	3	3	5
	%	0,8%	0,6%	1,3%	0,6%	1,8%	2,4%	4,0%

Forrás: TeIR, Nemzeti Munkaügyi Hivatal

3.2.3. számú tábla - A munkanélküliek és a 180 napnál régebben munkanélküliek száma és aránya

év	nyilvántartott/regisztrált munkanélküli			180 napnál régebben regisztrált munkanélküli					
	fő			fő			%		
	nő	férfi	összesen	nő	férfi	összesen	Nő	férfi	összesen
2008	71	50	121	26	18	44	36,6%	36,0%	36,4%
2009	89	82	171	42	44	86	47,2%	53,7%	50,3%
2010	75	83	158	43	46	89	57,3%	55,4%	56,3%
2011	87	80	167	35	42	77	40,2%	52,5%	46,1%
2012	81	82	163	16	15	31	19,8%	18,3%	19,0%
2013	62	65	127	26	26	52	41,9%	40,0%	40,9%
2014	61	64	125	19	25	44	31,1%	39,1%	35,2%

Forrás: TeIR, Nemzeti Munkaügyi Hivatal

3.2.4. számú táblázat - Pályakezdő állás keresők száma és a 18-29 éves népesség száma

év	18-29 évesek száma			Nyilvántartott pályakezdő állás keresők száma					
	nő	férfi	összesen	nő		Férfi		összesen	
	fő	fő	fő	fő	%	fő	%	fő	%
2008	377	393	770	2	0,5%	1	0,3%	3	0,4%
2009	368	381	749	5	1,4%	4	1,0%	9	1,2%
2010	363	373	736	4	1,1%	2	0,5%	6	0,8%
2011	351	345	696	4	1,1%	3	0,9%	7	1,0%
2012	337	333	670	n.a.	n.a.	n.a.	n.a.	12	n.a.
2013	327	326	653	n.a.	n.a.	n.a.	n.a.	n.a.	n.a.
2014	319	317	636	n.a.	n.a.	n.a.	n.a.	n.a.	n.a.

Forrás: TeIR, Nemzeti Munkaügyi Hivatal

3.2.5. számú táblázat - Alacsonyan iskolázott népesség

év	15 éves és idősebb lakosság száma összesen			15-X éves legalább általános iskolát végzettek száma			általános iskolai végzettséggel nem rendelkezők 15-x évesek száma					
	összesen	nő	férfi	összesen	nő	férfi	Összesen		nő		férfi	
	fő	fő	fő	fő	fő	fő	fő	%	fő	%	fő	%
2001	3506	1866	1640	2909	1455	1454	597	17,0%	411	22,0%	186	11,3%
2011	3729	1945	1784	3374	1660	1714	355	9,5%	285	14,7%	70	3,9%

Forrás: TeIR, KSH Népszámlálás

3.2.6. számú táblázat - Regisztrált munkanélküliek száma iskolai végzettség szerint

év	nyilvántartott állás keresők száma összesen	A nyilvántartott állás keresők megoszlása iskolai végzettség szerint					
		8 általánosnál alacsonyabb végzettség		8 általános		8 általánosnál magasabb iskolai végzettség	
	Fő	fő	%	fő	%	fő	%
2008	121	4	3,3%	45	37,2%	72	59,5%
2009	171	8	4,7%	62	36,3%	101	59,1%
2010	158	8	5,1%	68	43,0%	82	51,9%
2011	167	9	5,4%	69	41,3%	89	53,3%
2012	151	8	5,3%	60	39,7%	83	55,0%
2013	n.a.	n.a.	n.a.	n.a.	n.a.	n.a.	n.a.
2014	n.a.	n.a.	n.a.	n.a.	n.a.	n.a.	n.a.

Forrás: TeIR, KSH Népszámlálás

3.2.7. számú táblázat - Felnőttoktatásban résztvevők

év	általános iskolai felnőttoktatásban résztvevők száma	8. évfolyamot felnőttoktatásban eredményesen elvégzők száma	
	fő	Fő	%
2009	0	0	n.a.
2010	0	0	n.a.
2011	0	0	n.a.
2012	0	0	n.a.
2013	0	0	n.a.
2014	0	0	n.a.

Forrás: TeIR, Területi Államháztartási és Közigazgatási Információs Szolgálat (TÁKISZ)

3.2.8. számú táblázat - Felnőttoktatásban résztvevők száma középfokú iskolában

év	középfokú felnőttoktatásban résztvevők összesen	szakiskolai felnőttoktatásban résztvevők		szakközépiskolai felnőttoktatásban résztvevők		gimnáziumi felnőttoktatásban résztvevők	
	fő	fő	%	fő	%	fő	%
2009	n.a.	n.a.		0	n.a.	0	n.a.
2010	n.a.	n.a.		n.a.	n.a.	n.a.	n.a.
2011	n.a.	n.a.		0	n.a.	0	n.a.
2012	n.a.	n.a.		n.a.	n.a.	n.a.	n.a.
2013	n.a.	n.a.					
2014	n.a.	n.a.					

Forrás: TeIR, Területi Államháztartási és Közigazgatási Információs Szolgálat (TÁKISZ)

3.2.9. számú táblázat - Közfoglalkoztatásban résztvevők száma

év	Közfoglalkoztatásban résztvevők száma	Közfoglalkoztatásban résztvevők aránya a település aktív korú lakosságához képest	Közfoglalkoztatásban résztvevő romák/cigányok száma	Közfoglalkoztatásban résztvevők romák aránya az aktív korú roma/cigány lakossághoz képest
2010	36	1%	8	n.a.
2011	46	1%	10	8%
2012	51	1%	9	n.a.
2013	30	1%	10	n.a.
2014	19	1%	9	n.a.

Forrás: Önkormányzat adatai

3.2.10. számú táblázat – A foglalkozáshoz való hozzáférés esélyének helyi potenciálja - vállalkozások

év	regisztrált vállalkozások száma a településen	Kiskereskedelmi üzletek száma	vendéglátó-helyek száma	állami szektorban foglalkoztatottak száma	kivetett iparüzési adó	befizetett iparüzési adó	működő foglalkoztatási programok száma helyben	foglalkoztatási programokban részt vevők száma
2008	438	39	18	99	n.a.	40454	n.a.	n.r.
2009	455	n.a.	n.a.	97	39381	39360	n.a.	n.r.
2010	476	n.a.	n.a.	107	42301	39470	n.a.	n.r.
2011	498	33	11	92	48762	48906	n.a.	n.r.
2012	476	38	7	84	51481	49823	n.a.	n.r.
2013	309	24	7	76	54548	46585	n.a.	n.r.
2014	320	21	7	76	64001	58876	n.a.	n.r.

Forrás: TEIR, T-Star, Önkormányzat adatai

3.2.11. számú táblázat – A foglalkoztatáshoz való hozzáférés esélyének helyi potenciálja - közlekedés

	elérhetőség átlagos ideje autóval	autóbusz járatpárok száma munka-napokon	átlagos utazási idő autóbuszal	vonat járatok átlagos száma munkanapokon	átlagos utazási idő vonattal	Kerékpárúton való megközelíthetőség	átlagos utazási idő kerékpáron
Legközelebbi centrum	15	2	40	27	17	nincs	n.r.
Megyeszékhely	50	5	90	60	40	nincs	n.r.
Főváros	50	5	90	60	40	nincs	n.r.

Forrás: helyi autóbusz társaság, MÁV, önkormányzat adatai

3.2.12. számú táblázat – A foglalkoztatáshoz való hozzáférés esélyének helyi potenciálja – fiatalok

	van/nincs	Felsorolás
fiatalok foglalkoztatását megkönnyítő programok a településen	van	FIP pont
fiatalok foglalkoztatását megkönnyítő programok a vonzasközpontban	van	első munkahely garancia program
az oktatásból a munkaerőpiacra való átmenetet megkönnyítő programok a településen	nincs	n.r.
az oktatásból a munkaerőpiacra való átmenetet megkönnyítő programok a vonzasközpontban	nincs	n.r.

Forrás: helyi adatgyűjtés

3.2.13. számú táblázat – A foglalkozáshoz való hozzáférés esélyének helyi potenciálja – programokon részvevő fiatalok száma

év	fiatalok foglalkoztatását megkönnyítő programok a településen		fiatalok foglalkoztatását megkönnyítő programok a vonzaskörzetben		az oktatásból a munkaerőpiacra való átmenetet megkönnyítő programok a településen		az oktatásból a munkaerőpiacra való átmenetet megkönnyítő programok a vonzaskörzetben	
	férfi	nő	férfi	nő	férfi	nő	férfi	nő
2008	n.a.	n.a.	n.a.	n.a.	n.r.	n.r.	n.r.	n.r.
2009	n.a.	n.a.	n.a.	n.a.	n.r.	n.r.	n.r.	n.r.
2010	n.a.	n.a.	n.a.	n.a.	n.r.	n.r.	n.r.	n.r.
2011	n.a.	n.a.	n.a.	n.a.	n.r.	n.r.	n.r.	n.r.
2012	n.a.	n.a.	n.a.	n.a.	n.r.	n.r.	n.r.	n.r.
2013	n.a.	n.a.	n.a.	n.a.	n.r.	n.r.	n.r.	n.r.
2014	n.a.	n.a.	n.a.	n.a.	n.r.	n.r.	n.r.	n.r.

Forrás: helyi adatgyűjtés

3.2.14. számú táblázat – A foglalkoztatáshoz való hozzáférés esélyének helyi potenciálja - felnőttek

	van/nincs	Felsorolás
felnőttképző programok a településen	van	e-Magyarország pont IKT-0-5
felnőttképző programok a vonzásközpontban	nincs	
egyéb munkaerő-piaci szolgáltatások a településen	van	FIP pont
egyéb munkaerő-piaci szolgáltatások a vonzásközpontban	nincs	
Helyi foglalkoztatási programok a településen	van	start munka mintaprogram
Helyi foglalkoztatási programok a vonzásközpontban	nincs	

Forrás: helyi adatgyűjtés

3.2.15. számú táblázat – A foglalkoztatáshoz való hozzáférés esélyének helyi potenciálja – programokon részvevő felnőttek száma

év	felnőttképző programok a településen		felnőttképző programok a vonzásközpontban		egyéb munkaerő-piaci szolgáltatások a településen		egyéb munkaerő-piaci szolgáltatások a vonzáskörzetben		helyi foglalkoztatási programok a településen		helyi foglalkoztatási programok a vonzáskörzetben	
	férfi	nő	férfi	nő	férfi	nő	férfi	nő	férfi	nő	férfi	nő
2008	n.a.	n.a.	n.a.	n.a.	n.a.	n.a.	n.a.	n.a.	n.a.	n.a.	n.a.	n.a.
2009	n.a.	n.a.	n.a.	n.a.	n.a.	n.a.	n.a.	n.a.	n.a.	n.a.	n.a.	n.a.
2010	n.a.	n.a.	n.a.	n.a.	n.a.	n.a.	n.a.	n.a.	n.a.	n.a.	n.a.	n.a.
2011	n.a.	n.a.	n.a.	n.a.	n.a.	n.a.	n.a.	n.a.	n.a.	n.a.	n.a.	n.a.
2012	n.a.	n.a.	n.a.	n.a.	n.a.	n.a.	n.a.	n.a.	n.a.	n.a.	n.a.	n.a.
2013	n.a.	n.a.	n.a.	n.a.	n.a.	n.a.	n.a.	n.a.	n.a.	n.a.	n.a.	n.a.
2014	n.a.	n.a.	n.a.	n.a.	n.a.	n.a.	n.a.	n.a.	n.a.	n.a.	n.a.	n.a.

Forrás: helyi adatgyűjtés

3.2.16. számú táblázat – Mélyszegénységben élők és romák foglalkoztatása

év	mélyszegénységben élők	Romák/cigányok
2008	20	6
2009	23	5
2010	39	8
2011	46	10
2012	51	9
2013	30	10
2014	19	9

Forrás: Helyi adatgyűjtés

3.3.1. számú táblázat - Álláskeresői segélyben részesülők száma

év	15-64 év közötti lakónépesség száma	segélyben részesülők fő	segélyben részesülők %
2008	3010	13	0,4%
2009	2676	24	0,9%
2010	2970	21	0,7%
2011	2941	6	0,2%
2012	3104	7	0,2%
2013	2943	n.a.	n.a.
2014	3042	n.a.	n.a.

Forrás: TeIR, Nemzeti Munkaügyi Hivatal

3.3.2. számú táblázat - Járadékra jogosultak száma

év	nyilvántartott álláskeresők száma	álláskeresői járadékra jogosultak	
		fő	%
2008	121	53	43,8%
2009	171	65	38,0%
2010	158	38	24,1%
2011	167	51	30,5%
2012	151	20	13,2%
2013	127	n.a.	n.a.
2014	125	n.a.	n.a.

Forrás: TeIR, Nemzeti Munkaügyi Hivatal

3.3.3. számú táblázat- Rendszeres szociális segélyben és foglalkoztatást helyettesítő támogatásban részesítettek száma

év	rendszeres szociális segélyben részesülők		Foglalkoztatást helyettesítő támogatás (álláskeresői támogatás)		Azoknak a száma, akik 30 nap munkaviszonyt nem tudtak igazolni és az FHT jogosultságtól elesett	Azoknak a száma, akiktől helyi önkormányzati rendelet alapján megvonták a támogatást
	fő	15-64 évesek %-ában	fő	munkanélküliek %-ában		
2008	14	0,46	n.a.	n.a.	n.a.	0
2009	19	0,71	50	29,23	n.a.	0
2010	33	1,11	89	56,32	n.a.	0
2011	52	1,76	91	54,49	n.a.	0
2012	40	1,28	86	56,95	n.a.	0
2013	143	4,8	118	94,4	n.a.	0
2014	143	4,7	106	84,8	n.a.	0

Forrás: TeIR, Nemzeti Munkaügyi Hivatal

3.4.1. számú táblázat - Lakásállomány

év	összes lakás-állomány (db)	ebből elégtelen lakhatási körülményeket biztosító lakások száma	bérlakás állomány (db)	ebből elégtelen lakhatási körülményeket biztosító lakások száma	szociális lakás-állomány (db)	ebből elégtelen lakhatási körülményeket biztosító lakások száma	egyéb lakáscélra használt nem lakáscélú ingatlanok (db)	ebből elégtelen lakhatási körülményeket biztosító lakások száma
2008	1706	n.a.	5	0	n.r.	n.r.	n.a.	n.a.
2009	1716	n.a.	4	0	n.r.	n.r.	n.a.	n.a.
2010	1726	n.a.	3	0	n.r.	n.r.	n.a.	n.a.
2011	1800	n.a.	3	0	n.r.	n.r.	n.a.	n.a.
2012	1800	147	3	0	n.r.	n.r.	82	17
2013	1803	150	3	0	n.r.	n.r.	n.a.	n.a.
2014	1803	150	3	0	n.r.	n.r.	n.a.	n.a.

Forrás: TeIR, KSH Tstar, önkormányzati adatok

3.4.2. számú táblázat - Veszélyeztetett lakhatási helyzetek, hajléktalanság

év	Feltárt veszélyeztetett lakhatási helyzetek száma	Hajléktalanok száma
2008	n.r.	n.r.
2009	n.r.	n.r.
2010	n.r.	n.r.
2011	n.r.	n.r.
2012	n.r.	n.r.
2013	n.r.	n.r.
2014	n.r.	n.r.

Forrás: önkormányzati adatok

3.4.3. számú táblázat - Támogatásban részesülők

év	lakásfenntartási támogatásban részesítettek száma	adósságcsökkentési támogatásban részesülők száma
2008	27	0
2009	34	0
2010	40	0
2011	40	0
2012	31	0
2013	47	0
2014	38	0

Forrás: TeIR, KSH Tstar

3.5.1. számú táblázat - Telepek, szegregátumok helyzete

Telepek, szegregátumok száma a településen:	n.r.	
Telepi lakások száma a településen:	2008	n.r.
	2009	n.r.
	2010	n.r.
	2011	n.r.
	2012	n.r.
	2013	n.r.
	2014	n.r.
A telep/ek, szegregátum/ok elhelyezkedése a település területéhez viszonyítva:	n.r.	
A telep/ek megközelíthetősége:	n.r.	
A telepek közelében lévő egészségtelen üzemek, létesítmények (kérjük, sorolja fel, van-e a közelben - és ha igen milyen távolságra - szeméttelep, feldolgozó üzem stb.):	n.r.	

Forrás: helyi adatgyűjtés

3.5.2. számú táblázat - Telepek, szegregátumok helyzete - lakásállomány

	komfort nélküli lakások a belterületen	komfort nélküli lakások a külterületen	komfort nélküli lakások a nem szegregált lakóterületeken	komfort nélküli lakások a szegregált lakóterületeken
száma (db)	215	107	n.r.	n.r.
aránya az összes lakásállományhoz viszonyítva (%)	11,94	5,94	n.r.	n.r.
	alapozással nem rendelkező lakások a belterületen	alapozással nem rendelkező lakások a külterületen	alapozással nem rendelkező lakások a nem szegregált lakóterületeken	alapozással nem rendelkező lakások a szegregált lakóterületeken
száma (db)	n.a.	n.a.	n.r.	n.r.
aránya az összes lakásállományhoz viszonyítva (%)	n.a.	n.a.	n.r.	n.r.
	szilárd falazattal nem rendelkező lakások a belterületen	szilárd falazattal nem rendelkező lakások a külterületen	szilárd falazattal nem rendelkező lakások a nem szegregált lakóterületeken	szilárd falazattal nem rendelkező lakások a szegregált lakóterületeken
száma (db)	n.a.	n.a.	n.r.	n.r.
aránya az összes lakásállományhoz viszonyítva (%)	n.a.	n.a.	n.r.	n.r.
	vezetékes ivóvízzel ellátott lakások a belterületen	vezetékes ivóvízzel ellátott lakások a külterületen	vezetékes ivóvízzel ellátott lakások a nem szegregált lakóterületeken	vezetékes ivóvízzel ellátott lakások a szegregált lakóterületeken
száma (db)	1550	75	n.r.	n.r.
aránya az összes lakásállományhoz viszonyítva (%)	86,11	4,16	n.r.	n.r.
	árammal ellátott lakások a belterületen	árammal ellátott lakások a külterületen	árammal ellátott lakások a nem szegregált lakóterületeken	árammal ellátott lakások a szegregált lakóterületeken
száma (db)	n.a.	n.a.	n.r.	n.r.
aránya az összes lakásállományhoz viszonyítva (%)	n.a.	n.a.	n.r.	n.r.
	vezetékes gázzal ellátott lakások a belterületen	vezetékes gázzal ellátott lakások a külterületen	vezetékes gázzal ellátott lakások a nem szegregált lakóterületeken	vezetékes gázzal ellátott lakások a szegregált lakóterületeken
száma (db)	1050	25	n.r.	n.r.
aránya az összes lakásállományhoz viszonyítva (%)	58,3	1,38	n.r.	n.r.
	csatornával ellátott lakások a belterületen	csatornával ellátott lakások a külterületen	csatornával ellátott lakások a nem szegregált lakóterületeken	csatornával ellátott lakások a szegregált lakóterületeken
száma (db)	n.r.	n.r.	n.r.	n.r.
aránya az összes lakásállományhoz viszonyítva (%)	n.r.	n.r.	n.r.	n.r.

Forrás: Önkormányzati adatok, TeIR, KSH adatbázis

3.5.3. számú táblázat - A telepeken, szegregátumokban élők

		összes fő	férfi	nő
a telepen/szegregátumokban élők száma és változása	2008	n.r.	n.r.	n.r.
	2009	n.r.	n.r.	n.r.
	2010	n.r.	n.r.	n.r.
	2011	n.r.	n.r.	n.r.
	2012	n.r.	n.r.	n.r.
	2013	n.r.	n.r.	n.r.
	2014	n.r.	n.r.	n.r.
0-6-éves		n.r.	n.r.	n.r.
7-14 éves		n.r.	n.r.	n.r.
15-30 éves		n.r.	n.r.	n.r.
31-45 éves		n.r.	n.r.	n.r.
46-64 éves		n.r.	n.r.	n.r.
65 < éves		n.r.	n.r.	n.r.
az aktív korúak (15-64 év) közül foglalkoztatott		n.r.	n.r.	n.r.
munkanélküli		n.r.	n.r.	n.r.
Inaktív		n.r.	n.r.	n.r.
eltartott		n.r.	n.r.	n.r.
segélyezettek száma		n.r.	n.r.	n.r.
hátrányos helyzetű gyermekek száma		n.r.	n.r.	n.r.
halmozottan hátrányos helyzetű gyermekek száma		n.r.	n.r.	n.r.

Forrás: Önkormányzati adatok

3.6.1. számú táblázat – Orvosi ellátás

év	Felnőttek és gyermekek részére tervezett házi orvosi szolgálatok száma	Csak felnőttek részére szervezett házi orvosi szolgáltatások száma	házi gyermekorvosok által ellátott szolgálatok száma
2008	0	2	1
2009	0	2	1
2010	0	2	1
2011	0	2	1
2012	0	2	1
2013	0	2	1
2014	0	2	1

Forrás: TeIR, KSH Tstar

3.6.2. számú táblázat - Közgyógyellátási igazolvánnyal rendelkezők száma

év	közgyógyellátási igazolvánnyal rendelkezők száma
2008	118
2009	51
2010	100
2011	201
2012	181
2013	165
2014	199

Forrás: TeIR, KSH Tstar

3.6.3. számú táblázat - Ápolási díjban részesítettek száma

év	ápolási díjban részesítettek száma
2008	14
2009	11
2010	16
2011	19
2012	18
2013	9
2014	14

Forrás: Önkormányzati adat

4.1.1. számú táblázat - Védelembe vett és veszélyeztetett kiskorú gyermekek száma

év	védelembe vett 18 év alattiak száma	Megszüntetett esetek száma a 18 év alatti védelembe vettek közül	veszélyeztetett kiskorú gyermekek száma
2008	12	2	107
2009	10	n.a.	92
2010	12	4	96
2011	8	3	90
2012	14	9	116
2013	17	n.a.	157
2014	21	n.a.	157

Forrás: Önkormányzati adat

4.1.2. számú táblázat - Rendszeres gyermekvédelmi kedvezményben részesítettek száma

év	Rendszeres gyermekvédelmi kedvezményben részesítettek száma	Ebből tartósan beteg fogyatékos gyermekek száma	Kiegészítő gyermekvédelmi kedvezményben részesítettek száma	Ebből tartósan beteg fogyatékos gyermekek száma	Rendkívüli gyermekvédelmi kedvezményben részesítettek száma
2008	345	6	11	1	0
2009	376	6	11	1	0
2010	381	6	11	1	0
2011	376	6	11	1	0
2012	326	6	11	1	0
2013	316	0	13	1	0
2014	307	0	12	1	0

Forrás: Önkormányzati adatok

4.1.3. számú táblázat – Kedvezményes óvodai - iskolai juttatásokban részesülők száma

év	Ingyenes étkezésben résztvevők száma óvoda	Ingyenes étkezésben résztvevők száma iskola 1-8. évfolyam	50 százalékos mértékű kedvezményes étkezésre jogosultak száma 1-13. évfolyam	Ingyenes tankönyvellátásban részesülők száma	Óvodáztatási támogatásban részesülők száma	Nyári étkeztetésben részesülők száma
2008	43	58	46	90	n.a.	83
2009	105	101	33	204	9	77
2010	70	132	16	249	10	90
2011	71	140	18	238	11	n.a.
2012	79	134	17	220	5	n.a.
2013	61	118	17	230	5	n.a.
2014	59	115	20	256	5	n.a.

Forrás: Önkormányzati adatok

4.1.4. számú táblázat – Magyar állampolgársággal nem rendelkező gyermekek száma

év	Magyar állampolgársággal nem rendelkező óvodások száma (fő)	Ebből hátrányos helyzetű (fő)	Magyar állampolgársággal nem rendelkező általános iskolások száma (fő)	Ebből hátrányos helyzetű (fő)	Magyar állampolgársággal nem rendelkező, 18 év alatti középiskolások száma (fő)	Ebből hátrányos helyzetű (fő)
2008	n.r.	n.r.	n.r.	n.r.	n.r.	n.r.
2009	n.r.	n.r.	n.r.	n.r.	n.r.	n.r.
2010	n.r.	n.r.	n.r.	n.r.	n.r.	n.r.
2011	n.r.	n.r.	n.r.	n.r.	n.r.	n.r.
2012	n.r.	n.r.	n.r.	n.r.	n.r.	n.r.
2013	n.r.	n.r.	n.r.	n.r.	n.r.	n.r.
2014	n.r.	n.r.	n.r.	n.r.	n.r.	n.r.

Forrás: Önkormányzati adatok, BM-BÁH

4.2.1. számú táblázat – A településen szegregált lakókörnyezetben élő gyermekek száma

A településen élő 0-6 éves gyermekek száma	A településen óvodai ellátásban részesülő gyermekek száma		A településen bölcsődei ellátásban részesülő gyermekek száma		A településen Biztos Kezdet Gyerekház szolgáltatásaiban részesülő gyermekek száma	
	Összesen	Ebből szegregátumban él	Összesen	Ebből szegregátumban él	Összesen	Ebből szegregátumban él
Adott településen található utazási idő (perc)	152	n.r.	0	n.r.	n.r.	n.r.

Forrás: Önkormányzati, intézményi adatok

4.2.2. számú táblázat – Szegregált, teleszerű lakókörnyezetben élő gyermekek helyzete

A településen élő általános iskolás tanulók száma	A településen élő, fogyatékosnak minősített (SNI) általános iskolás tanulók száma		SNI tanulók ellátásának települése (helyben vagy más település ahol tanulnak)
	összesen	ebből szegregátumban él	
361	10	n.r.	Tápiószecső, Szentmártonkátá

Forrás: Önkormányzati, intézményi adatok

4.2.3. számú táblázat – Szegregált, teleszerű lakókörnyezetben élő gyermekek helyzete, esélyegyenlősége

Intézmény OM azonosítója	Iskola / Feladat-ellátási hely neve:	Feladat-ellátási helyen tanulók száma (összes tanuló)	A feladat-ellátási helyen tanulók közül az 1. szegregátum(ok)ban lakó tanulók száma	A feladat-ellátási helyen tanulók közül a 2. szegregátum(ok)ban lakó tanulók száma	A feladat-ellátási helyen tanulók közül a 3. szegregátum(ok)ban lakó tanulók száma
32522	Kossuth Lajos Általános Iskola	361	n.r.	n.r.	n.r.

Forrás: Járási tankerületi, intézményfenntartói, Önkormányzati adatok

4.2.4. számú táblázat – Szegregált, telepszerű lakókörnyezetben élő gyermekek helyzete, esélyegyenlősége

Otthont nyújtó ellátásba került gyermekek száma a szegregátumban					
		település egésze	szegregátum 1.	szegregátum 2.	Szegregátum 3.
Átmeneti nevelésbe vétel	2010	25	n.r.	n.r.	n.r.
	2011	14	n.r.	n.r.	n.r.
	2012	24	n.r.	n.r.	n.r.
	2013	n.a.	n.r.	n.r.	n.r.
	2014	14	n.r.	n.r.	n.r.
Tartós nevelésbe vétel	2010	0	n.r.	n.r.	n.r.
	2011	0	n.r.	n.r.	n.r.
	2012	0	n.r.	n.r.	n.r.
	2013	8	n.r.	n.r.	n.r.
	2014	25	n.r.	n.r.	n.r.
Ideiglenes hatályú elhelyezés	2010	n.a.	n.r.	n.r.	n.r.
	2011	2	n.r.	n.r.	n.r.
	2012	5	n.r.	n.r.	n.r.
	2013	1	n.r.	n.r.	n.r.
	2014	2	n.r.	n.r.	n.r.
Családi pótlék/iskoláztatási támogatás felfüggesztése iskolai hiányzás miatt	2010	n.a.	n.r.	n.r.	n.r.
	2011	n.a.	n.r.	n.r.	n.r.
	2012	n.a.	n.r.	n.r.	n.r.
	2013	n.a.	n.r.	n.r.	n.r.
	2014	35	n.r.	n.r.	n.r.

Forrás: Önkormányzati adatok

4.3.1. számú táblázat – Védőnői álláshelyek száma

év	védőnői álláshelyek száma	Egy védőnőre jutó gyermekek száma
2008	2	360
2009	2	342
2010	2	356
2011	2	339
2012	2	330
2013	2	334,5
2014	2	332,5

Forrás: Önkormányzati adatok

4.3.2. számú táblázat – Gyermekorvosi ellátás jellemzői

év	Betöltetlen felnőtt háziiorvosi praxisok száma	Házi orvos által ellátott személyek száma	Gyermekorvos által ellátott gyerekek száma	Felnőtt házi orvos által ellátott gyerekek száma
2008	0	25.834	7.053	n.a.
2009	0	28.088	6.829	n.a.
2010	0	29.075	6.494	n.a.
2011	0	29.782	6.109	n.a.
2012	0	29.094	6.548	n.a.
2013	0	29.058	7.004	n.a.
2014	0	27.466	7.445	n.a.

Forrás: Önkormányzati adatok

4.3.3. számú táblázat - Bölcsődék és bölcsődébe beíratott gyermekek száma

év	bölcsődék száma	bölcsődébe beírt gyermekek száma	Szociális szempontból felvett gyerekek száma (munkanélküli szülő, veszélyeztetett gyermek, nappali tagozaton tanuló szülő)	Működő összes bölcsődei férőhelyek száma
2008	n.r.	n.r.	n.r.	n.r.
2009	n.r.	n.r.	n.r.	n.r.
2010	n.r.	n.r.	n.r.	n.r.
2011	n.r.	n.r.	n.r.	n.r.
2012	n.r.	n.r.	n.r.	n.r.
2013	n.r.	n.r.	n.r.	n.r.
2014	n.r.	n.r.	n.r.	n.r.

Forrás: TeIR, KSH Tstar

4.3.4. számú táblázat - Családi napköziben engedélyezett férőhelyek száma

év	családi napköziben engedélyezett férőhelyek száma	családi napköziben a térítésmentes férőhelyek száma
2008	n.r.	n.r.
2009	n.r.	n.r.
2010	n.r.	n.r.
2011	n.r.	n.r.
2012	n.r.	n.r.
2013	n.r.	n.r.
2014	n.r.	n.r.

Forrás: TeIR, KSH Tstar, Intézményi

4.4.1. számú táblázat - Óvodai nevelés adatai

ÓVODAI ELLÁTOTTSÁG	db	
Az óvoda telephelyeinek száma	1	
Hány településről járnak be a gyermekek	1	
Óvodai férőhelyek száma	150	
Óvodai csoportok száma	6	
Az óvoda nyitvatartási ideje (...h-tól ...h-ig):	6-18	
A nyári óvoda-bezárás időtartama: ()	2 hét	
Személyi feltételek	Fő	Hiányzó létszám
Óvodapedagógusok száma	10	2
Ebből diplomás óvodapedagógusok száma	10	2
Gyógypedagógusok létszáma	0	0
Dajka/gondozónő	6	0
Kisegítő személyzet	7	0

Forrás: TeIR, KSH Tstar, önkormányzati adatgyűjtés

4.4.2. számú táblázat - Óvodai nevelés adatai 2.

év	Helyhiány miatt elutasított gyermekek száma (fő)	Ebből hátrányos / halmozottan hátrányos helyzetű (fő)
2008	n.a.	n.a.
2009	n.a.	n.a.
2010	n.a.	n.a.
2011	n.a.	n.a.
2012	n.a.	n.a.
2013	n.a.	n.a.
2014	n.a.	n.a.

Forrás: TeIR, KSH Tstar, önkormányzati, intézményi adatgyűjtés

4.4.3. számú táblázat - Óvodai nevelés adatai 3.

év	3-6 éves korú gyermekek száma	óvodai gyermekcsoportok száma	óvodai férőhelyek száma	óvodai feladat-ellátási helyek száma	óvodába beírt gyermekek száma	óvodai gyógypedagógiai csoportok száma
2008	220	7	175	1	181	0
2009	217	7	175	1	181	0
2010	214	7	175	1	179	0
2011	190	7	175	1	163	0
2012	183	7	175	1	158	0
2013	158	6	175	1	158	0
2014	152	6	150	1	152	0

Forrás: TeIR, KSH Tstar, Önkormányzati adatok

4.4.4. számú táblázat - Az óvodai ellátás igénybevétele

2013-2014. év	3 éves	4 éves	5 éves	6 éves	7 éves	Összesen
székhely	1	1	1	1	1	1
Az intézménybe beíratott gyermekek létszáma	11	44	24	40	39	158
Más településről bejáró gyermekek létszáma	0	0	0	0	0	0
az intézménybe beíratott, 20%-ot meghaladóan hiányzott gyermekek száma (az adott évből eltelt időszakra vetítetten)	5	28	21	22	10	86
a beíratott gyermekek közül a hátrányos helyzetűek létszáma	3	18	11	19	10	61
a beíratott gyermekek közül a halmozottan hátrányos helyzetűek létszáma	0	2	6	3	2	13

Forrás: Teir, KSH Tsrar, Önkormányzati adatok

4.4.5. számú táblázat - A hátrányos és halmozottan hátrányos helyzetű gyermekek ellátása

	beíratott hátrányos helyzetű gyermekek létszáma	az intézménybe beíratott, 20%-ot meghaladóan hiányzott hátrányos helyzetű gyermekek száma (az adott évből eltelt időszakra vetítetten)	fejlesztő foglalkozásban részesülő hátrányos helyzetű gyermekek száma	beíratott halmozottan hátrányos helyzetű gyermekek létszáma	az intézménybe beíratott, 20%-ot meghaladóan hiányzott halmozottan hátrányos helyzetű gyermekek száma (az adott évből eltelt időszakra vetítetten)	fejlesztő foglalkozásban részesülő halmozottan hátrányos helyzetű gyermekek száma
Székhely						
Csoport 1	2	n.a.	n.a.	2	n.a.	n.a.
Csoport 2	2	n.a.	n.a.	2	n.a.	n.a.
Csoport 3	4	n.a.	n.a.	4	n.a.	n.a.
Csoport 4	3	n.a.	n.a.	3	n.a.	n.a.
Csoport 5	7	n.a.	n.a.	7	n.a.	n.a.
Csoport 6	7	n.a.	n.a.	6	n.a.	n.a.
Összesen	25	0	0	24	0	0
A csoportok összlétszámából a 6 évesnél idősebb gyermekek	n.a.	n.a.	n.a.	n.a.	n.a.	n.a.
A csoportok összlétszámából a 7 évesnél idősebb gyermekek (ped. szakszolgálat véleményel)	n.a.	n.a.	n.a.	n.a.	n.a.	n.a.
Tagóvoda						
Csoport 1	n.r.	n.r.	n.r.	n.r.	n.r.	n.r.
Csoport 2	n.r.	n.r.	n.r.	n.r.	n.r.	n.r.
Csoport 3	n.r.	n.r.	n.r.	n.r.	n.r.	n.r.
Csoport 4	n.r.	n.r.	n.r.	n.r.	n.r.	n.r.
Csoport 5	n.r.	n.r.	n.r.	n.r.	n.r.	n.r.
Csoport 6	n.r.	n.r.	n.r.	n.r.	n.r.	n.r.
Összesen	0	0	0	0	0	0
A csoportok összlétszámából a 6 évesnél idősebb gyermekek	n.r.	n.r.	n.r.	n.r.	n.r.	n.r.
A csoportok összlétszámából a 7 évesnél idősebb gyermekek (ped. szakszolgálat véleményel)	n.r.	n.r.	n.r.	n.r.	n.r.	n.r.

Forrás: TeIR, KSH Tstar, Önkormányzati adatgyűjtés

4.4.6. számú táblázat - Óvodai körzethatár

Óvodai körzeten-kénti létszám és hh/hhh gyermekek megoszlása	A körzetbe felvehető (ott élő) összes gyermekek száma	A körzetbe felvehető (ott élő) összes hh gyermekek száma	A körzetbe felvehető (ott élő) összes hhh gyermekek száma	A körzet óvodáiba járó gyermekek összlétszáma	A körzetbe járó hh gyermekek létszáma	A körzetbe járó hh gyermekek aránya a körzet óvodásainak összlétszámához viszonyítva (%)	A körzetbe járó hhh gyermekek létszáma	A körzetbe járó hhh gyermekek aránya a körzet óvodásainak összlétszámához viszonyítva (%)
Körzet 1	168	60	18	150	60	40%	15	12%
Összesen	168	60	18	150	60	40%	15	12%

Forrás: Önkormányzati adatgyűjtés

4.4.7. számú táblázat - Általános iskolában tanuló száma

tanév	Általános iskola 1-4 évfolyamon tanulók száma	Általános iskola 5-8 évfolyamon tanulók száma	általános iskolások száma	napközis tanulók száma	
	fő	fő	fő	fő	%
2010/2011	195	187	382	52	13,6%
2011/2012	198	176	374	50	13,4%
2012/2013	200	166	366	71	19,4%
2013/2014	187	177	364	112	30,8%
2014/2015	184	177	361	86	23,8%

Forrás: Teir, KSH Tsrar, Önkormányzati adatok

4.4.8. számú táblázat - Általános iskolák adatai

tanév	általános iskolai osztályok száma			általános iskolai osztályok száma a gyógypedagógiai oktatásban			általános iskolai feladatellátási helyek száma
	1-4 évfolyamon	5-8 évfolyamon	összesen	1-4 évfolyamon	5-8 évfolyamon	összesen	db
2010/2011	9	8	17	0	0	0	1
2011/2012	9	8	17	0	0	0	1
2012/2013	9	8	17	0	0	0	1
2013/2014	8	8	16	0	0	0	1
2014/2015	8	8	16	0	0	0	1

Forrás: Önkormányzati adatok

4.4.9. számú táblázat - Általános iskolások adatai – el- és bejárás

A településen élő általános iskolás korú gyermekek összlétszáma	540
Más településről bejáró általános iskolások létszáma	0
Más településre eljáró általános iskolások létszáma	10
Általános iskolás korúak közül a hh gyerekek létszáma	139
Általános iskolás korúak közül a hhh gyerekek létszáma	63

Forrás: Önkormányzati és intézményfenntartói, tankerületi adatok

4.4.10. számú táblázat – Iskolai körzethatár

Hány körzet van a településen	1	db					
Iskolai körzetenkénti létszám és hh/hhh tanulók megoszlása	A körzet általános iskoláiba járó tanulók összlétszáma	A körzetbe járó hh tanulók létszáma	A körzetbe járó hh tanulók aránya a körzet tanulóinak összlétszámához viszonyítva (%)	A körzetbe járó hhh tanulók létszáma	A körzetbe járó hhh tanulók aránya a körzet tanulóinak összlétszámához viszonyítva (%)	A körzetbe járó hh tanulók létszáma a település hh tanulóinak összlétszámához viszonyítva	A körzetbe járó hhh tanulók létszáma a település hhh tanulóinak összlétszámához viszonyítva
	361	139	39%	63	17%	38%	19%
Összesen	361	139	39%	63	17%		

Forrás: Önkormányzati és intézményfenntartói, tankerületi adatok

4.4.11. számú táblázat - Iskola személyi feltételek

	Fő	Hiányzó létszám
Nem szaktanítást végző tanító	0	0
Szaktanítást végző tanítók száma	12	0
Szaktanítást végző tanárok száma	14,5	0
Gyógypedagógusok létszáma	0	0
Gyermekvédelmi felelős	1	0
Iskolaorvos	1	0
Iskolapszichológus	0	0
Kisegítő személyzet	2	0

Forrás: Önkormányzati és intézményfenntartói, tankerületi adatok

4.4.12. számú táblázat - A 8. évfolyamot eredményesen befejezettek a nappali oktatásban

tanév	8. évfolyamot eredményesen befejezettek száma / aránya a nappali rendszerű oktatásban	
	fő	%
2010/2011	46	100
2011/2012	45	100
2012/2013	39	100
2013/2014	37	100
2014/2015	37	100

Forrás: Önkormányzati adatok

4.4.13. számú táblázat - Iskolai ellátás igénybevétele - telephelyi bontásban

2014-2015. tanév														
Telephely	Tagozat megnevezése	Létszám	Napközis	Bejáró	Hátrányos helyzetűek létszáma	HH tanulók aránya az osztály létszámahoz viszonyítva	Halmozottan hátrányos helyzetűek létszáma	HHH tanulók aránya az osztály létszámahoz viszonyítva	Sajátos nevelési igényű tanulók létszáma	SNI tanulók aránya az osztály létszámahoz viszonyítva	SNI tanulók számából a hhh tanulók száma	Évismétlők száma	Magán-tanulók száma	Létszám, amelynek alapján integrációs normatívát igényelnek
1	1. évfolyam A osztály	24	12	0	0	0%	1	4%	1	4%	0	1	0	0
1	1. évfolyam B osztály	23	8	0	0	0%	2	9%	1	4%	0	0	0	0
1	2. évfolyam A osztály	20	8	0	3	15%	3	15%	2	10%	1	1	0	0
1	2. évfolyam B osztály	19	5	0	0	0%	4	21%	1	5%	3	2	0	0
1	3. évfolyam A osztály	22	8	0	1	5%	4	18%	0	0%	4	0	0	0
1	3. évfolyam B osztály	24	7	0	3	13%	2	8%	1	4%	1	1	0	0
1	4. évfolyam A osztály	24	8	0	1	4%	4	17%	1	4%	3	0	0	0
1	4. évfolyam B osztály	24	3	0	1	4%	3	13%	1	4%	2	1	0	0
1	5. évfolyam A osztály	26	8	0	1	4%	3	12%	1	4%	2	1	0	0
1	5. évfolyam B osztály	26	8	0	1	4%	3	12%	0	0%	3	2	0	0
1	6. évfolyam A osztály	25	2	0	0	0%	2	8%	0	0%	2	1	0	0
1	6. évfolyam B osztály	21	4	0	0	0%	4	19%	1	5%	3	1	0	0
1	7. évfolyam A osztály	17	2	0	0	0%	3	18%	0	0%	3	0	0	0
1	7. évfolyam B osztály	21	2	0	2	10%	0	0%	0	0%	0	0	0	0
1	8. évfolyam A osztály	17	0	0	1	6%	2	12%	1	6%	1	0	0	0
1	8. évfolyam B osztály	18	0	0	1	6%	0	0%	0	0%	0	0	0	0
Összesen:	16	351	85	0	15	4%	40	11%	11	3%	28	11	0	0

Forrás: Önkormányzati, intézményi adatok

4.4.14. számú táblázat – Kompetenciamérési adatok

ISKOLA NEVE Kossuth Lajos Általános Iskola	2010		2011		2012			2013			2014		2015		
	Országos kompetencia-mérés eredménye	Iskola átlag	Országos átlag	Iskola átlag	Országos átlag	Iskola átlag	HHH tanulók átlag	Országos átlag	Iskola átlag	HHH tanulók átlag	Országos átlag	Iskola átlag	HHH tanulók átlag	Országos átlag	Iskola átlag
Szövegértés															
6. évfolyam	1491	1483	1402	1465	1419	n.a.	1477	1499	n.a.	1497	1511	n.a.	1481	1419	n.a.
8. évfolyam	–	–	1516	1577	1512	n.a.t	1567	1444	n.a.	1555	1553	n.a.	1557	1540	n.a.
10.évfolyam	n.r.	n.r.	n.r.	n.r.	n.r.	n.r.	n.r.	n.r.	n.r.	n.r.	n.r.	n.r.	n.r.	n.r.	n.r.
Matematika															
6. évfolyam	1443	1498	1421	1486	1403	n.a.	1489	1474	n.a.	1489	1535	n.a.	1491	1477	n.a.
8. évfolyam	–	–	1509	1601	1518	n.a.	1612	1492	n.a.	1620	1670	n.a.	1617	1542	n.a.
10.évfolyam	n.r.	n.r.	n.r.	n.r.	n.r.	n.r.	n.r.	n.r.	n.r.	n.r.	n.r.	n.r.	n.r.	n.r.	n.r.

Forrás: Önkormányzati adatok

4.4.15. számú táblázat – Továbbtanulási mutatók középfokra nappali tagozaton

tanév	Gimnázium (%)		Szakközépiskola (érettségít adó képzés) (%)		Szakiskolai képzés (%)		Speciális szakiskola (%)		Nem tanult tovább (%)	
	összlétszám on belül	HHH-tanulók körében	összlétszám on belül	HHH-tanulók körében	összlétszám on belül	HHH-tanulók körében	összlétszám on belül	HHH-tanulók körében	összlétszám on belül	HHH-tanulók körében
2008/2009	20	n.a.	50	n.a.	20	n.a.	0	n.r.	0	n.r.
2009/2010	30	n.a.	35	n.a.	35	n.a.	0	n.r.	0	n.r.
2010/2011	10	n.a.	80	n.a.	10	n.a.	0	n.r.	0	n.r.
2011/2012	10	n.a.	75	n.a.	15	n.a.	0	n.r.	0	n.r.
2012/2013	n.a.	n.a.	n.a.	n.a.	n.a.	n.a.	n.r.	n.r.	n.r.	n.r.
2013/2014	30	n.a.	43	n.a.	27	n.a.	n.r.	n.r.	n.r.	n.r.
2014/2015	32	n.a.	47	n.a.	21	n.a.	n.r.	n.r.	n.r.	n.r.
országos átlag: 2016/2017	n.r.									

Forrás: KIR, Önkormányzati és intézményfenntartói, tankerületi adatok

4.4.16. számú táblázat – Lemorzsolódási mutatók az általános iskolában

tanév	Évfolyamismétlők aránya (%)		Magántanulók aránya (%)		Az előző tanévben 250 óránál többet hiányzó tanulók aránya (%)	
	összlétszámon belül	HHH-tanulók körében	összlétszámon belül	HHH-tanulók körében	összlétszámon belül	HHH-tanulók körében
2008/2009	n.a.	n.a.	0,3	n.a.	n.a.	n.a.
2009/2010	n.a.	n.a.	0,8	5	n.a.	n.a.
2010/2011	n.a.	n.a.	0,3	n.a.	n.a.	n.a.
2011/2012	n.a.	n.a.	0,3	5	n.a.	n.a.
2012/2013	n.a.	n.a.	n.a.	n.a.	n.a.	n.a.
2013/2014	3	20	1,4	20	n.a.	n.a.
2014/2015	3	33	0,8	33	n.a.	n.a.
országos átlag 2016/2017	n.r.					

Forrás: KIR, Önkormányzati és intézményfenntartói, tankerületi adatok

4.4.17. számú táblázat – Hátránykompenzáló programok

tanév	tanodai program létszám	HH/HHH tanulók létszáma	tehetséggondozó program	HH/HHH tanulók létszáma	nyári tábor	HH/HHH tanulók létszáma	Alapfokú művészeti oktatás	HH/HHH tanulók létszáma
2008/2009	n.r.	n.r.	n.r.	n.r.	n.r.	n.r.	n.r.	n.r.
2009/2010	n.r.	n.r.	n.r.	n.r.	n.r.	n.r.	n.r.	n.r.
2010/2011	n.r.	n.r.	n.r.	n.r.	n.r.	n.r.	n.r.	n.r.
2011/2012	n.r.	n.r.	n.r.	n.r.	n.r.	n.r.	n.r.	n.r.
2012/2013	n.r.	n.r.	n.r.	n.r.	n.r.	n.r.	n.r.	n.r.
2013/2014	n.r.	n.r.	n.r.	n.r.	n.r.	n.r.	n.r.	n.r.
2014/2015	n.r.	n.r.	n.r.	n.r.	n.r.	n.r.	n.r.	n.r.

Forrás: KIR, Önkormányzati és intézményfenntartói, tankerületi adatok

5.1.1. számú táblázat - Foglalkoztatás és munkanélküliség a nők körében

év	Munkavállalási korúak száma		Foglalkoztatottak		Munkanélküliek	
	férfiak	nők	férfiak	nők	férfiak	nők
2008	1619	1547	1568	1476	50	71
2009	1601	1527	1519	1438	82	89
2010	1609	1524	1526	1449	83	75
2011	1596	1511	1516	1424	80	87
2012	1586	1523	1504	1442	82	81
2013	1523	1420	1458	1358	65	62
2014	1560	1482	1496	1421	64	61

Forrás: TeIR, Helyi adatgyűjtés

5.1.2. számú táblázat - Nők részvétele foglalkoztatást segítő és képzési programokban

év	Foglalkoztatást segítő programok száma	Képzési programok száma	részvevők száma	részvevő nők száma
2008	n.a.	n.a.	n.a.	n.a.
2009	n.a.	n.a.	n.a.	n.a.
2010	n.a.	n.a.	n.a.	n.a.
2011	n.a.	n.a.	n.a.	n.a.
2012	n.a.	n.a.	n.a.	n.a.
2013	n.a.	n.a.	n.a.	n.a.
2014	n.a.	n.a.	n.a.	n.a.

Forrás: Helyi adatgyűjtés

5.1.3. számú táblázat - Hátrányos megkülönböztetés

év	Esetszám
2008	n.a.
2009	n.a.
2010	n.a.
2011	n.a.
2012	n.a.
2013	n.a.
2014	n.a.

Forrás: Helyi adatgyűjtés

5.1.4. számú táblázat - Alacsony iskolai végzettségű nők elhelyezkedési lehetőségei

év	munkanélküli nők száma	8 általánosnál alacsonyabb végzettségű	8 általános	szakiskola/szakmu nkás-képző	gimnázium	érettségi	főiskola	egyetem
2008	71	n.a.	n.a.	n.a.	n.a.	n.a.	n.a.	n.a.
2009	89	n.a.	n.a.	n.a.	n.a.	n.a.	n.a.	n.a.
2010	75	n.a.	n.a.	n.a.	n.a.	n.a.	n.a.	n.a.
2011	87	n.a.	1714	n.a.	735	n.a.	173	n.a.
2012	81	n.a.	n.a.	n.a.	n.a.	n.a.	n.a.	n.a.
2013	62	n.a.	n.a.	n.a.	n.a.	n.a.	n.a.	n.a.
2014	61	n.a.	n.a.	n.a.	n.a.	n.a.	n.a.	n.a.

Forrás: TeIR és helyi adatgyűjtés

5.2 számú táblázat - A munkaerő-piaci és családi feladatok összeegyeztetését segítő szolgáltatások

év	3 év alatti gyermekek száma a településen	működő bölcsődék száma	bölcsődei férőhelyek száma		működő családi napközik száma	férőhelyek száma családi napközikben	férőhelyek összesen
			önkormányzati	egyéb			
2008	146	n.r.	n.r.	n.r.	n.r.	n.r.	n.r.
2009	142	n.r.	n.r.	n.r.	n.r.	n.r.	n.r.
2010	131	n.r.	n.r.	n.r.	n.r.	n.r.	n.r.
2011	127	n.r.	n.r.	n.r.	n.r.	n.r.	n.r.
2012	172	n.r.	n.r.	n.r.	n.r.	n.r.	n.r.
2013	144	n.r.	n.r.	n.r.	n.r.	n.r.	n.r.
2014	163	n.r.	n.r.	n.r.	n.r.	n.r.	n.r.

Forrás: TeIR és helyi adatgyűjtés

5.3. számú táblázat - Családtervezés, anya- és gyermekgondozás területe

év	védőnők száma	0-3 év közötti gyermekek száma	átlagos gyermekszám védőnőnként
2008	2	199	100
2009	2	194	97
2010	2	186	93
2011	2	169	85
2012	2	172	86
2013	2	144	72
2014	2	163	82

Forrás: Helyi adatgyűjtés

5.4. számú táblázat - A nőket érő erőszak, családon belüli erőszak

év	rendőrök riasztása családi viszályhoz	tényleges feljelentések száma	bírósági ítélet
2008	n.a.	n.a.	n.a.
2009	n.a.	n.a.	n.a.
2010	n.a.	n.a.	n.a.
2011	n.a.	n.a.	n.a.
2012	n.a.	n.a.	n.a.
2013	n.a.	n.a.	n.a.
2014	n.a.	n.a.	n.a.

Forrás: Helyi adatgyűjtés

5.5. számú táblázat - Krízishelyzetben igénybe vehető szolgáltatások

év	önkormányzati anyaothton a településen	önkormányzati anyaothton a település 50 km-es körzetében	Nem önkormányzati (egyházi, alapítványi) anyaothton a településen	Nem önkormányzati (egyházi, alapítványi) anyaothton a település 50 km-es körzetében
2008	n.r.	2	n.r.	3
2009	n.r.	2	n.r.	3
2010	n.r.	2	n.r.	3
2011	n.r.	2	n.r.	3
2012	n.r.	2	n.r.	3
2013	n.r.	2	n.r.	3
2014	n.r.	2	n.r.	3

Forrás: Helyi adatgyűjtés

5.6. számú táblázat - A nők szerepe a helyi közéletben

év	Képviselőtestület tagja		Városi bíróság és ítélőtáblák vezetői		Közgyűlések tagjai	
	Férfi	Nő	Férfi	Nő	Férfi	Nő
2008	9	2	n.r.	n.r.	n.a.	n.a.
2009	9	2	n.r.	n.r.	n.a.	n.a.
2010	4	2	n.r.	n.r.	n.a.	n.a.
2011	4	2	n.r.	n.r.	n.a.	n.a.
2012	4	2	n.r.	n.r.	n.a.	n.a.
2013	4	2	n.r.	n.r.	n.r.	n.r.
2014	4	2	n.r.	n.r.	n.r.	n.r.

Forrás: Helyi adatgyűjtés

5.7 számú táblázat - A nőket helyi szinten fokozottan érintő társadalmi problémák és felszámolásukra irányuló kezdeményezések

év	Intézkedések, pályázatok, programok száma a településen	Önkormányzati	Más állami szerv által támogatott	Civil	Összes
2008	n.r.	n.r.	n.r.	n.r.	n.r.
2009	n.r.	n.r.	n.r.	n.r.	n.r.
2010	n.r.	n.r.	n.r.	n.r.	n.r.
2011	n.r.	n.r.	n.r.	n.r.	n.r.
2012	n.r.	n.r.	n.r.	n.r.	n.r.
2013	n.r.	n.r.	n.r.	n.r.	n.r.
2014	n.r.	n.r.	n.r.	n.r.	n.r.

Forrás: Helyi adatgyűjtés

6.1.1. számú táblázat – Nyugdíjban, nyugdíjszerű ellátásban részesülők száma nemek szerint

év	nyugdíjban, nyugdíjszerű ellátásban részesülő férfiak száma	nyugdíjban, nyugdíjszerű ellátásban részesülő nők száma	összes nyugdíjas
2008	482	787	1269
2009	475	778	1253
2010	474	759	1233
2011	474	763	1237
2012	470	748	1218
2013	463	735	1198
2014	n.a.	n.a.	n.a.

Forrás: TeIR, KSH Tstar

6.2.2. számú táblázat - Tevékeny idősor (lehetőségek a településen)

év	Önkormányzati	Pest Megyei Kormányhivatal Nagykátai Járási Hivatal Foglalkoztatási Osztálya által támogatott	Civil	Egyéb	Összesen
	db	db	db	db	db
2008	n.r.	n.r.	n.r.	n.r.	0
2009	n.r.	n.r.	n.r.	n.r.	0
2010	n.r.	n.r.	n.r.	n.r.	0
2011	n.r.	n.r.	n.r.	n.r.	0
2012	n.r.	n.r.	n.r.	n.r.	0
2013	n.r.	n.r.	n.r.	n.r.	0
2014	n.r.	n.r.	n.r.	n.r.	0

Forrás: Helyi adatgyűjtés

6.2.3. számú táblázat - Hátrányos megkülönböztetés a foglalkoztatás terén

év	Regisztrált munkanélküliek száma	55 év feletti regisztrált munkanélküliek száma		Tartós munkanélküliek száma	55 év feletti tartós munkanélküliek száma	
	fő	fő	%	fő	fő	%
2008	121	11	9%	44	n.a.	n.a.
2009	171	20	12%	86	n.a.	n.a.
2010	158	19	12%	89	n.a.	n.a.
2011	167	13	8%	35	n.a.	n.a.
2012	163	n.a.	n.a.	36	n.a.	n.a.
2013	127	n.a.	n.a.	52	n.a.	n.a.
2014	125	n.a.	n.a.	44	n.a.	n.a.

Forrás: Helyi adatgyűjtés, TeIR

6.3.1. számú táblázat - 64 évnél idősebb népesség és nappali ellátásban részesülő idősorúak száma

év	64 év feletti lakosság száma	nappali ellátásban részesülő idősorúak száma	
	fő	fő	%
2008	622	0	0%
2009	631	0	0%
2010	628	0	0%
2011	632	0	0%
2012	685	n.a.	n.a.
2013	695	n.a.	n.a.
2014	698	n.a.	n.a.

Forrás: TeIR, KSH Tstar

6.3.2. számú táblázat - Időskorúak járadékában részesülők száma

év	időskorúak járadékában részesülők száma
2008	2
2009	2
2010	3
2011	2
2012	2
2013	2
2014	1

Forrás: Önkormányzati adatok

6.3.3. számú táblázat - Kulturális, közművelődési szolgáltatásokhoz való hozzáférés

év	Mozielőadás látogatása	Színházelőadás látogatása	Múzeumi kiállítás megtekintése	Könyvtár látogatása	Közművelődési intézmény rendezvényén részvétel	Vallásgyakorlás templomban	Sportrendezvényen részvétel
	alkalom	alkalom	alkalom	alkalom	alkalom	alkalom	alkalom
2008	n.r.	n.r.	n.a.	n.a.	n.a.	n.a.	n.a.
2009	n.r.	n.r.	n.a.	n.a.	n.a.	n.a.	n.a.
2010	n.r.	n.r.	n.a.	n.a.	n.a.	n.a.	n.a.
2011	n.r.	n.r.	n.a.	n.a.	n.a.	n.a.	n.a.
2012	n.r.	n.r.	n.a.	n.a.	n.a.	n.a.	n.a.
2013	n.r.	n.r.	n.r.	n.r.	n.r.	n.r.	n.r.
2014	n.r.	n.r.	n.r.	n.r.	n.r.	n.r.	n.r.

Forrás: Helyi adatgyűjtés

6.3.4. számú táblázat - Idősek informatikai jártassága

év	Összes megkérdezett	Számítógépet használni tudók száma		Internetet használni tudók száma	
	fő	fő	%	fő	%
2008	n.a.	n.a.	n.a.	n.a.	n.a.
2009	n.a.	n.a.	n.a.	n.a.	n.a.
2010	50	4	8,0%	4	8,0%
2011	50	10	20,0%	10	20,0%
2012	50	12	24,0%	12	24,0%
2013	50	14	28,0%	14	28,0%
2014	50	16	32,0%	16	32,0%

Forrás: Helyi adatgyűjtés

6.4. számú táblázat - Az időseket célzó programok a településen

év	Az idősebb célcsoport igényeit célzó programok száma
2008	n.r.
2009	n.r.
2010	2
2011	2
2012	2
2013	8
2014	12

Forrás: Helyi adatgyűjtés

7.1.1 számú táblázat - Megváltozott munkaképességű személyek szociális ellátásaiban részesülők száma

év	megváltozott munkaképességű személyek ellátásaiban részesülők száma	egészségkárosodott személyek szociális ellátásaiban részesülők száma
2008	80	5
2009	74	5
2010	72	9
2011	123	11
2012	224	n.a.
	213	n.a.
	n.a.	n.a.

Forrás: TEiR, KSH Tstar

7.1.2. számú táblázat - Nappali ellátásban részesülő fogyatékos személyek száma

év	Nappali ellátásban részesülő fogyatékos személyek száma		
	önkormányzati fenntartású intézményben	egyházi fenntartású intézményben	civil fenntartású intézményben
2008	n.r.	n.r.	n.r.
2009	n.r.	n.r.	n.r.
2010	n.r.	n.r.	n.r.
2011	n.r.	n.r.	n.r.
2012	n.r.	n.r.	n.r.
2013	n.r.	n.r.	n.r.
2014	n.r.	n.r.	n.r.

Forrás: TeiR, KSH Tstar

7.1.3. táblázat - Fogyatékos személyek részvétele a foglalkoztatásban

Fogyatékos személyek részvétele a foglalkoztatásban, a különféle típusú foglalkoztatásban résztvevők száma az alkalmazók szerinti megoszlásban				
		Közférában foglalkoztatott (pl. önkormányzat, kormányhivatal, állami vagy önkormányzati fenntartású intézmény)	Non profit szervezet	Gazdasági vállalkozás
Szociális foglalkoztatásban alkalmazottak	fejlesztő-felkészítésben résztvevők száma	n.r	n.r	n.r
	munka rehabilitációban foglalkoztatottak száma			
Védett munkahelyen foglalkoztatottak száma		n.r	n.r	n.r
Támogatott foglalkoztatásban résztvevők száma				
Nyílt munkaerő-piaci foglalkoztatásban résztvevő fogyatékos személyek száma		1	n.r	n.r

Forrás: helyi adatgyűjtés több forrás segítségével

7.1.4. táblázat - A településen élő fogyatékos személyek önálló életvitelét támogató helyi intézmények, szociális szolgáltatások

	Állami/önkormányzati					Egyházi					Civil				
	2010	2011	2012	2013	2014	2010	2011	2012	2013	2014	2010	2011	2012	2013	2014
falugondnoki vagy tanyagondnoki szolgáltatás	n.r.	n.r.	1	1	1	n.a.	n.a.	n.a.	n.a.	n.a.	n.a.	n.a.	n.a.	n.a.	n.a.
étkeztetés	1	1	1	1	1	n.a.	n.a.	n.a.	n.a.	n.a.	n.a.	n.a.	n.a.	n.a.	n.a.
házi segítségnyújtás	1	1	1	1	1	n.a.	n.a.	n.a.	n.a.	n.a.	n.a.	n.a.	n.a.	n.a.	n.a.
jelzőrendszeres házi segítségnyújtás	1	1	1	1	1	n.a.	n.a.	n.a.	n.a.	n.a.	n.a.	n.a.	n.a.	n.a.	n.a.
családsegítés	1	1	1	1		n.a.	n.a.	n.a.	n.a.	n.a.	n.a.	n.a.	n.a.	n.a.	n.a.
közösségi ellátás szenvedélybetegek részére	n.r.	n.r.	n.r.	n.r.	n.r.	n.a.	n.a.	n.a.	n.a.	n.a.	n.a.	n.a.	n.a.	n.a.	n.a.
közösségi ellátás pszichiátriai betegek részére	n.r.	n.r.	n.r.	n.r.	n.r.	n.a.	n.a.	n.a.	n.a.	n.a.	n.a.	n.a.	n.a.	n.a.	n.a.
támogató szolgáltatás	n.r.	n.r.	n.r.	n.r.	n.r.	n.a.	n.a.	n.a.	n.a.	n.a.	n.a.	n.a.	n.a.	n.a.	n.a.
nappali ellátás	n.r.	n.r.	n.r.	n.r.	n.r.	n.a.	n.a.	n.a.	n.a.	n.a.	n.a.	n.a.	n.a.	n.a.	n.a.

Forrás: helyi adatgyűjtés

7.2.1. táblázat - Fogyatékkal élő személyek pénzbeli és természetbeni ellátása, kedvezmények

1993. évi III. tv. (Szt.) alapján pénzbeli ellátás	Fogyatékos személyek száma
Időskorúak járadéka	n.a.
Aktív korúak ellátása	n.a.
Rendszeres szociális segély	n.a.
Lakásfenntartási támogatás	n.a.
Ápolási díj	n.a.
Temetési segély	n.a.
Átmeneti segély	n.a.
Természetbeni ellátás	
Egészségügyi szolgáltatásra való jogosultság: Itt azokra a fogyatékos személyekre kérdezzük, akik az önkormányzat javaslatára, rászorultsági alapon kapnak TAJ kártyát az OEP-től.	n.r.
Közgyógyellátás: Ez a fogyatékos személyeknek alanyi jogon jár, nem fogyatékos személyek rászorultsági alapon vehetik igénybe. Mivel a településen élő fogyatékos személyek számának megállapítása nehéz, ez az adat is fontos mutató lehet.	199
Adósságkezelési szolgáltatás	n.a.
Energia felhasználási támogatás	n.a.
Más jogszabályok alapján nyújtott ellátások	
Fogyatékosági támogatás	n.a.
Rokkantsági járadék	n.a.
Személygépkocsi átalakítási támogatás	n.a.
Közlekedési kedvezmény	n.a.
Személygépkocsi szerzési kedvezmény	n.a.
Parkolási igazolvány	n.a.

Forrás: helyi adatgyűjtés

7.3.1. táblázat – Akadálymentesítés 1.

		Igen/nem								
		Lift	Vak-vezető sáv	Mozgáskorlátozottak részére mosdó	Rámpa	Hangos tájékoztatás	Indukciós hurok	Tapintható információ	Jelnyelvi segítség	Egyéb
oktatási intézmények	alapfok	N	N	I	I	N	N	N	N	N
	középfok	n.rs	n.rs	n.rs	n.rs	n.rs	n.rs	n.rs	n.rs	n.rs
	felsőfok	n.rs	n.rs	n.rs	n.rs	n.rs	n.rs	n.rs	n.rs	n.rs
egészségügyi intézmények	fekvőbeteg ellátás	n.rs	n.rs	n.rs	n.rs	n.rs	n.rs	n.rs	n.rs	n.rs
	járó beteg szakellátás	n.rs	n.rs	n.rs	n.rs	n.rs	n.rs	n.rs	n.rs	n.rs
	alapellátás	N	N	N	N	N	N	N	N	N
kulturális, művelődési intézmények		N	N	N	N	N	N	N	N	N
önkormányzati, közigazgatási intézmény		N	N	I	I	N	I	I	N	N
igazságszolgáltatási, rendőrség, ügyészség		n.rs	n.rs	n.rs	n.rs	n.rs	n.rs	n.rs	n.rs	n.rs
szociális ellátást nyújtó intézmények		N	N	N	I	N	N	N	N	N

Forrás: helyi adatgyűjtés

7.3.2. táblázat – Akadálymentesítés a foglalkozatóknál

	Igen/nem								
	Lift	Vakvezető sáv	Mozgáskorlátozottak részére mosdó	Rámpa	Hangos tájékoztatás	Indukciós hurok	Tapintható információ	Jelnyelvi segítség	Egyéb
A foglalkoztató neve és a foglalkoztatás jellege	n.r.	n.r.	n.r.	n.r.	n.r.	n.r.	n.r.	n.r.	n.r.

Forrás: helyi adatgyűjtés, a vizsgált területen foglalkoztatást végző vállalkozásoknál

7.3.3. táblázat - Fizikai és infokommunikációs akadálymentesítettség a közlekedésben

	Igen/nem								
	Lift	Vakvezető sáv	Mozgáskorlátozottak részére mosdó	Rámpa	Hangos tájékoztatás	Indukciós hurok	Tapintható információ	Jelnyelvi segítség	Egyéb
Közterület (utca/járda, park, tér)	n.r.	n.r.	n.r.	n.r.	n.r.	n.r.	n.r.	n.r.	n.r.
Helyi és távolsági tömegközlekedés	n.r.	n.r.	n.r.	n.r.	n.r.	n.r.	n.r.	n.r.	n.r.
Buszpályaudvar, buszvárók	n.r.	n.r.	n.r.	n.r.	n.r.	n.r.	n.r.	n.r.	n.r.
Vasútállomás	n.r.	n.r.	n.r.	n.r.	n.r.	n.r.	n.r.	n.r.	n.r.

Forrás: helyi adatgyűjtés, a vizsgált területen az önkormányzat szociális ügyekkel foglalkozó munkatársától és az érdekvédelmi szervezetek vezetőitől

HEP. 2. sz. melléklet
HEP MUNKACSOPORT
Kóka

MÉLYSZEGÉNYSÉGBEN ÉLŐK, ROMÁK			
CÍM, ALAPÖTLET	LEÍRÁS	CÉLCSOPORT/CÉL	PROBLÉMA
„Hagyományőrző mesterségek gyakorolása”- Roma integráció, vissza az ősi cigány mesterségekhez Roma Nemzetiségi Önkormányzat szervezésében	- kosárfonás, üvegfonás - elkészített termékek értékesítése Termékértékesítés östermelői igazolvánnyal- közterület-foglalási engedéllyel .	Mélyszegénységben élők, romák: az értékteremtő munka révén visszavezetésük a munka világába.	- magas a munkanélküli, alacsony képzettségűek száma
Munkalehetőségek felkutatásának segítése Családsegítő és Gyermekjóléti Szolgálat szervezésében	Tájékoztató szórólapok szerkesztése, nyomtatása, terjesztése, amely a munkanélküliek regisztrációjával kapcsolatos tudnivalókról szól.	Mélyszegénységben élők, romák: munkaügyi regisztráció elősegítése, közfoglalkoztatás szervezése	- magas a munkanélküli, alacsony képzettségűek száma
FIP Pont működtetése Foglalkoztatáshoz való hozzáférés esélyének növelése Civilház szervezésében	-olyan szolgáltatás, melynek keretében a betérő, információt kérőnek felvilágosítást nyújtunk – álláskeresés, információszerzés	Mélyszegénységben élők, romák, munkába történő elhelyezkedésük segítése.	-magas a munkanélküli, alacsony képzettségűek száma
eMOP Pont működtetése Civilház szervezésében	közösségi internet hozzáférés lehetőségének ingyenes biztosítása	Mélyszegénységben élők, romák, ingyenes internet-használathoz történő juttatása.	Mélyszegénységben élők, romák, munkanélküliek magas száma
„Állásbörze” Civilház szervezésében	álláskeresési tanácsadó nap szervezése – a munkaügyi kirendeltséggel partnerségben	Munkalehetőségek felkutatásának segítése, munkanélküliek számára	sok az ellátatlan munkanélküli

IDŐSEK			
CÍM, ALAPÖTLET	LEÍRÁS	CÉLCSOPORT/CÉL	PROBLÉMA
„Nyugdíjasok a világhálón” Civilház szervezésében	- Számítógép felhasználói tanfolyam szervezése időskorúak számára.	Idősek: szabadidő hasznos eltöltése, az aktív időskor biztosítása.	- magas az időskorú lakosság száma
„Laboratóriumi vizsgálat – szakrendelőbe történő utazás nélkül” Biztonság, Esély a Kókaiakért Közalapítvány szervezésében	- Heti két alkalommal a házi orvosok vérévételt tartanak háznál, vagy a háziorvosi rendelőben. -A Közalapítvány – vállalása szerint – a levett vérmintákat a Nagykátai laboratóriumba szállítja, a leleteket pedig Kókára a háziorvosi rendelőbe adja be.	Idősek: egészségi állapot megőrzése, betegségek megelőzése.	-nagyszámú időskorúak
Egészségnap Biztonság, Esély a Kókaiakért Közalapítvány Kóka KFT. szervezésében	- Rendszeres és ingyenes szűrővizsgálatok, ismeretterjesztő előadások szervezése. - Kapcsolattartási igények teljesítése telefonon vagy egyeztetés után személyesen is.	Idősek: egészségi állapot megőrzése, betegségek megelőzése	- nagyszámú időskorúak
„Korhatár nélkül” Helyi Nyugdíjasklub, Kókai Kossuth Lajos Általános Iskola szervezésében	- A helyi Nyugdíjasklub és általános iskolások közötti társadalmi érintkezést szolgáló tevékenységek megszervezése. - Lehetőség teremtése a két korcsoport számára a közös időtöltésre és az egymástól való tanulásra. - A nagyszülők segíthetnek a kókai hagyományok, hagyományörző tevékenységek megismerésében . a gyermekek pedig abban segíthetik az idősebbeket, hogy megértsék a számítógép és az internet használatát, valamint a legújabb informatikai fejlesztéseket.	Idősek: a generációk közötti szakadék megszüntetése. Idősek: a rászorulóknak mindennapjainak könnyebbé tétele, elszigeteltségük enyhítése, a településhez való kötődésük erősítése.	- kevés a településen a művelődési, kulturális lehetőség
„Vigyázó szemekkel” Kókai Polgárőrség felajánlásában	-az időskorú lakosok ingatlanainak védelme érdekében többszöri járőrözés -szomszédos ingatlanok tulajdonosai egymásra figyelhetnek.	az egyedülálló időskorú lakosok életének, vagyonának védelmében aktív részvétel	gyakori betörések, lopások

Felejtve az öregkort Községi Nyugdíjasklub	A Nyugdíjas Klub negyedévenként rendezvényeket szervez Időskorúak részére, amelyen felolvasást, irodalmi műsorok előadását, községi ünnepi műsorokon való fellépést vállalnak	Idősek: szabadidő hasznos eltöltése, az aktív időskor biztosítása	nagyszámú időskorúak
„Nem vagy egyedül” Községi Nyugdíjasklub Mentálhigiénés nyugdíjas szakember segítségével	az idős, egyedülálló, mozgásában korlátozott nyugdíjas felkeresése saját lakókörnyezetében, mentálhigiénés szolgáltatás nyújtása – akár telefonon is. (évente 20 fő)	Idősek: a rászorulóknak mindennapjainak könnyebbé tétele, elszigeteltségük enyhítése,	sok az egyedülálló, mozgásában korlátozott nyugdíjas.
Közfoglalkoztatás útján Kóka Községi Önkormányzat segítségével	- A mozgásukban korlátozott időskorúak udvarának, kertjének térítésmentes tisztán tartása a közfoglalkoztatás révén. - ápolásra, gondozásra szoruló időskorúak otthonukban történő felkeresése, segítése közfoglalkoztatottak által.	Idősek: rászorulóknak mindennapjainak könnyebbé tétele	nagyszámú időskorúak sok a közfoglalkoztatott
„Érettségi előtt –önkéntes munkával” Nagykátai Damjanich János Gimnázium és Szakközépiskola Kóka Önkormányzat szervezésével	Szerződés alapján az önkormányzat fogadja a kókai lakhelyű érettségi előtt álló fiatalok 50 óra/fő önkéntes munka letöltésére – időskorú lakosainak házi segítségnyújtására	Idősek: rászorulóknak mindennapjainak könnyebbé tétele	nagyszámú időskorú

GYEREKEK

CÍM, ALAPÖTLET	LEÍRÁS	CÉLCSOPORT/CÉL	PROBLÉMA
<p>„Szülőkkel közösen a gyermekekért” Óvodai program</p> <p>Községi óvoda szervezésében</p>	<ul style="list-style-type: none"> - Nyílt napok tartása – neveléssel kapcsolatos tanácsadás, szülők bekapcsolódása, bevonása különböző tevékenységekbe – takarítás, vasalás, gondozás, tisztálkodás, mesélés, festés, testnevelés - , - Egészséges életmód és életvitel kialakítása sportrendezvények, családi sportnapok szervezése. - közös programok a szülőkkel: kirándulás, gyermeknap 	<p>Gyermekek, mélyszegénységben élők, romák: sikeres társadalmi integráció révén a roma lakosság önképzésre történő igényének kialakítása.</p>	<ul style="list-style-type: none"> - magas a HHH gyermekek száma - alacsony iskolázottságú lakosság - magas számú munkanélküliség - rossz lakáskörülmények
<p>Erzsébet – tábor - a Családsegítő és Gyermekjóléti Szolgálat szervezésében</p>	<ul style="list-style-type: none"> - 10 napos nyári tábor a hátrányos és halmozottan hátrányos helyzetű gyermekek részére a Balatonon. - korábban biciklis tábor – helyi CsaSe szervezésében - Kézműves foglalkozások, folklórprogramok, néptáncot, romatánc, daltanulás, tánc tanulás, népi gyermekjátékok, strandolás, úszás tanulás . 	<p>Hátrányos helyzetű és HHH., valamint a roma származású tanulók integrálódásának elősegítése, egymás kultúrájának megismertetése. Kikapcsolódás, és nyaralás biztosítása</p>	<ul style="list-style-type: none"> - magas a HH, a HHH és roma származású gyermekek száma
<p>„Ismerd meg a Testvértelepülésen élő gyermekeket!”</p> <p>Kóka Községi Önkormányzat, Kossuth Lajos Általános Iskola szervezésében</p>	<ul style="list-style-type: none"> - Testvérváros nyelvének intenzív oktatása (tanóra + szakkör + civilprogramok keretében). - Helyi hagyományok, kultúra, történelem, természeti adottságok, idegenforgalmi látványosságok oktatása (tanóra + szakkör + civilprogramok keretében pl. gobelin készítés). - Testvérvárosi hagyományok, kultúra, 	<p>Gyermekek: a település vonzóvá tétele, a népességmegtartó erő fokozása.</p> <p>Idősek: aktív idős kor biztosítása helyben a hagyományörző foglalkozások, programokba</p>	<ul style="list-style-type: none"> - magas az öregedési index

	történelem, természeti adottságok, idegenforgalmi látványosságok megismerése (csere-üdültetés keretében).	kapcsolódás révén.	
Úszás-oktatás támogatása Kóka KFT. szervezésében	úszásoktatás biztosítása a gyömrői uszodában – pedagógusi felügyelet biztosítása	gyermekek egészséges életmódra nevelése	-a településen nincs lehetőség úszásoktatásra

NŐK			
CÍM, ALAPÖTLET	LEÍRÁS	CÉLCSOPORT/CÉL	PROBLÉMA
Egyenlő esély a nők munkába állásához Civilház szervezésében	Díjmentes munkaerő piaci és közösségi program keretében internetes álláskeresés két napos munkaerő piaci visszatérést segítő tréningen, és négy alkalmas klubfoglalkozáson, ahol lehetőség nyílik közösségi támogató – és viszonzási hálózatba való bekapcsolódásra.	gyermeküket egyedül nevelő, munkát kereső, munkát váltani akaró, munkába visszatérő szülők. A program célja, hogy növeljék az egyedülálló szülők elhelyezkedési esélyeit, s egyúttal javítsák életminőségüket az élethelyzetükből adódó nehézségek közösségi kezdeményezés keretében történő enyhítésével.	Gyestről-gyedről visszatérő anyák elhelyezkedése
Ingyenes Nőgyógyászati rákszűrés biztosítása helyben Háziorvosi Szolgálat Védőnői Szolgálat szervezésében	A nőgyógyászati betegségek időben történő felfedezéséhez nélkülözhetetlen a kétévente történő méhnyak rákszűrés. Helyben – időpontok megadásával – több olyan nő is részt vehetne a rákszűrésen, akik az utazási költségek megfizetését sem tudják vállalni.	elsősorban mélyszegénységben élők - roma családok nőtagjainak részvétele	a községben sok a mélyszegénységben élő vagy roma nő
Kisgyermekes anyáknak rugalmas munkaidő bevezetése az önkormányzat intézményeiben Kóka Községi Önkormányzat szervezésében	Ügyfelfogadási időben - kötött munkaidő betartása. Ügyfél-fogadási szünetben – rugalmas munkaidő, esetleg távmunka bevezetése	Nők: részvétele a közéletben, teljes jogú munkavégzés a család mellett rugalmas munkaidőben.	- kisgyermekes anyák munka mellett keveset tudnak törődni a családdal

FOGYATÉKKAL ÉLŐK			
CÍM, ALAPÖTLET	LEÍRÁS	CÉLCSOPORT/CÉL	PROBLÉMA
Hozzáférhető könyvtári szolgáltatás Kóka KFT- könyvtáros	Szervezett könyvtári szolgáltatás biztosítása a mozgásukban korlátozott lakosok részére. A könyvtáros felméri az igényeket, felveszi a rendelést a kölcsönzendő könyvre, majd házhoz szállítja. Gondoskodik a könyvek visszaszállításáról is.	A mozgásukban korlátozott lakosok kulturális szolgáltatáshoz való hozzáférése	-a középületek akadálymentesítése még csak részben valósult meg.
Álláskeresés Civilház szervezésében	Álláskereső-ajánló portál megváltozott munkaképességűek részére	állás ajánlatok megváltozott munkaképességűek számára	- nincs helyi munkalehetőség a településen a fogyatékkal élők számára
„Nem hagyunk Magadra!” Biztonság Esély a Kókaiakért Közalapítvány	- Otthoni felügyelet és jelzés alapján – szükség szerinti - kíséret biztosításának megszervezése	Fogyatékkal élők: fogyatékkal élő gyermekeket nevelő szülők segítése.	- kevés a fogyatékkal élőket befogadó nappali ellátást nyújtó helyi szolgáltatás
„Varázslat a színpadon” Kóka KFT. szervezésében	Évente egy alkalommal a Berki Krisztián Sportszarnokban a „Tápiómenti Kisbárka Egyesület” előadásának biztosítása az érintett fogyatékosok csoportjának részvételével	Fogyatékkal élők kulturális szolgáltatáshoz való hozzáférése	fogyatékkal élők színházi előadások megtekintéséhez való hozzáférése hiánya
„Minden bejárható” Községi Önkormányzat vállalása	a közintézmények akadálymentesítésére pályázatok figyelemmel kísérése	fogyatékkal élők közintézményekbe történő akadálymentes bejutása	a középületek akadálymentesítése még csak részben valósult meg.

